



Live more,  
Bank less

# DBS IDEAL

更改你的手机号码



## 在IDEAL上更改你的手机号码

# 在IDEAL上更改你的手机号码

## 1. 在主目录上点击个人档案与设定

DBS IDEAL

上次登录: 星期二, 21 2月 2023, 17:57 (HKT)

Hi LEUNG WAI YIU

**账户**  
截至 2023年2月21日

MULTI-CURRENCY, Total across 2 accounts

HKD 1,156.55

HKD - 港元	HKD 990.98
USD - 美元	USD 21.18

**定期存款**

您当前没有定期存款。我们找不到您任何账户信息, 您可随时开立新账户。  
申请定期存款。

个人档案与设置

登出

档案详情 显示明细

**个人信息**

名称  
\*\*\*\* \*

出生日期 (日/月/年) 身份证号码  
0\*\*\*\*\*1 1\*3

**联系方式**

邮件地址 更新  
r\*\*\*\*\*@d\*s.com

电话号码 更新  
+852 \*\*\*\* 1234

**安全与偏好**

**登录与安全**  
登录, 身份验证和安全

**通知和提醒**  
APP, 短信, 电子邮件提醒

# 在IDEAL上更改你的手机号码

## 2. 点击「更新」更改你的手机号码

档案详情 👁️ 显示明细

---

### 个人信息

名称  
\*\*\*\* \*\*

出生日期 (日/月/年)      身份证号码  
0\*\*\*\*\*1      1\*3

---

### 联系方式

邮件地址  
r\*\*\*\*\*g@d\*s.com ✎ 更新

电话号码  
+852 \*\*\*\* 1234 ✎ 更新

---

### 安全与偏好

🔒 登录与安全      🔔 通知和提醒  
登录, 身份验证和安全      APP, 短信, 电子邮件提醒

## 更新您的电话号码

新的电话号码

+852    \*\*\*\* \*\*

- 我们和晓银行将用这些详细信息来更新现有的记录, 这些详细信息将替代目前银行可能在其记录中拥有的任何现有的详细信息。
- 除此之外, 银行可能会使用或者借任何由我/我们提供的个人数据, 或者将这些个人数据披露给服务供应商用于沟通, 认证, 或者就向我/我们提供银行产品和服务与我/我们的职员或雇员联络。

取消复核

# 在IDEAL上更改你的手机号码

## 3. 输入新联系资料

输入新的手机号码以及区号（如有改动），之后按「复核」

### 更新您的电话号码

新的电话号码

+852

- 我/我们知晓银行将用这些详细信息来更新现有的记录。这些详细信息将替代目前银行可能在其记录中拥有的任何现有的详细信息。
- 除此之外，银行可能会使用或者借鉴任何由我/我们提供的个人数据，或者将这些个人数据披露给服务供应商用于沟通，认证，或者就向我/我们提供银行产品和服务与我/我们和我/我们的职员或雇员联络。

# 在IDEAL上更改你的手机号码

## 4. 核对步骤

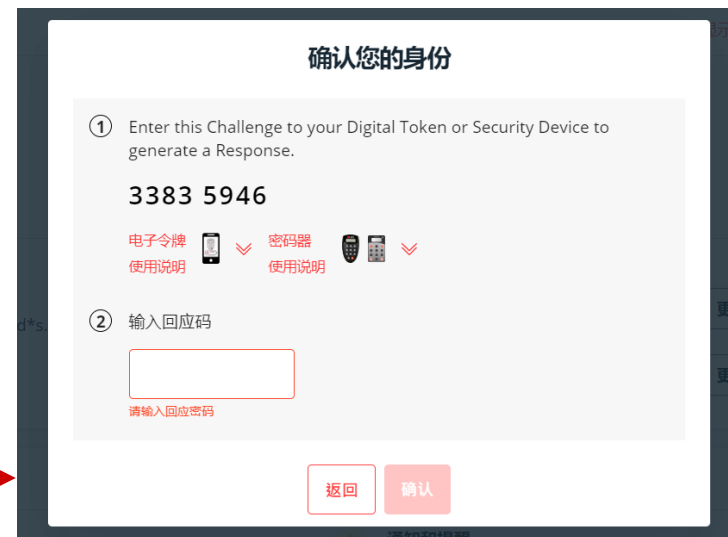
步骤一：一次性编码将传送至你新的手机号码

步骤二：画面上的指示取得验证码

随后，按「验证」



交易授权人

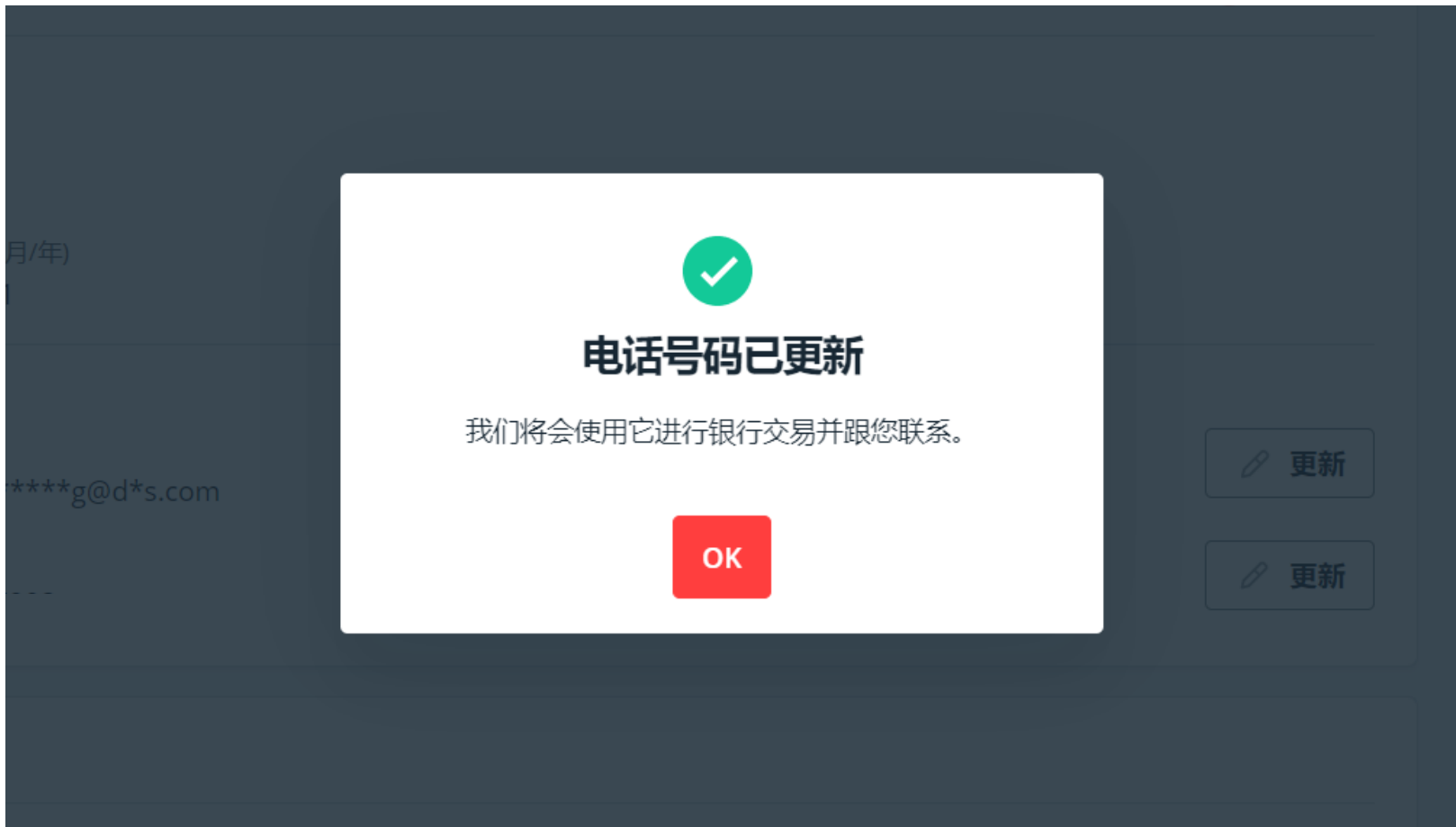


交易制单人



# 在IDEAL上更改你的手机号码

5. 完成!



## 在CSA上用户的手机号码



# 在CSA上用户的手机号码

## 1. 选择「用户」- 检视及管理用户

The screenshot displays the DBS IDEAL Customer Self Administration (CSA) interface. At the top, the DBS logo and 'IDEAL CUSTOMER SELF ADMINISTRATION' are visible. The navigation menu includes 'IDEAL 返回IDEAL主页', '主页 摘要', '用户 查看及管理用户', '我的档案 查看及管理我的档案', and '公司 设置及档案'. A red box highlights the '用户' menu item, with a red arrow pointing to it. Below the navigation, the '用户资料库' (User Database) section is shown, with the text '管理您机构的用户。您可以添加新用户、暂停或删除现有用户或更改其明细。' (Manage your institution's users. You can add new users, suspend or delete existing users, or change their details.) Two buttons are present: '创建新用户' (Create New User) and '检查使用者权限' (Check User Permissions). A search bar with a magnifying glass icon and the text '根据用户或用户代码筛选' (Filter by user or user code) is located below the buttons. To the right of the search bar is a '显示更多筛选' (Show more filters) button with a dropdown arrow. Below the search bar, the text '查看最多 10 每页 100 每页' (View up to 10 per page 100 per page) is displayed. A table with the following columns is shown: '用户' (User), '用户代码' (User Code), '角色' (Role), '账号状态' (Account Status), '授权状态' (Authorization Status), and '功能' (Action). The first row of data shows: '\*\*\*\* \*\*', '\*\*\*\* \*\*', '制单人 授权人 -Group A... 管理员' (Maker Authorizer -Group A... Administrator), '有效' (Valid), '已授权' (Authorized), and a red icon with the text '功能' (Action).

# 在CSA上用户的手机号码

## 2. 使用搜索栏寻找现有用户，或使用其他条件寻找用户

用户资料库

管理您机构的用户。您可以添加新用户、暂停或删除现有用户或更改其明细。

创建新用户 检查使用者权限

根据用户或用户代码筛选

显示更多筛选

查看最多 10 每页 100 每页

用户	用户代码	角色	账号状态	授权状态	功能
AL***** *****	*****	制单人 又人 -Group A... 管理员 Enquiry	有效	已授权	功能

用户资料库

管理您机构的用户。您可以添加新用户、暂停或删除现有用户或更改其明细。

创建新用户 检查使用者权限

根据用户或用户代码筛选

隐藏更多筛选

状态 显示全部

组别 显示全部

角色 显示全部

搜索

查看最多 10 每页 100 每页

# 在CSA上用户的手机号码

3. 按「功能」之后选择「编辑」进入修改用户页面

### 用户资料库

管理您机构的用户。您可以添加新用户、暂停或删除现有用户或更改其明细。

[创建新用户](#) [检查使用者权限](#)

根据用户或用户代码筛选 [显示更多筛选](#)

查看最多 10 每页 100 每页

用户	用户代码	角色	账号状态	授权状态	功能
		制单人 授权人 -Group A... 管理员	有效	已授权	<a href="#">功能</a>
		制单人 授权人 Enquiry	有效	已授权	<a href="#">功能</a>

复制

**编辑**

删除

Reset login details

暂停

解锁电子令牌

# 在CSA上用户的手机号码

4. 更改用户的手机号码，然后到页面的最底按「继续」

1. 输入资料 2. 审核资料

## 第一步：用户详情

全名 (如身份证/护照内)

剩余 42 个字符

联系明细

电邮地址

剩余 28 个字符

手机号码

剩余 8 个字符

国籍

用户 我的档案 公司  
查看并管理用户 查看并管理我的档案 设置及档案

模板)

porate actions

来更新现有的记录。这些详细信息将替代目前银行可能在其记录中拥有的任何现有的详细信息。

鉴任何由我/我们提供的个人数据。或者将这些个人数据披露给服务供应商用于沟通，认证。或者就向我/我们提供银行产品和服务与

格。

取消

# 在CSA上用户的手机号码

## 5. 核对已更改的用户资料之后按提交

### 编辑用户

编辑现有用户并赋予其IDEAL访问权限

1. 输入资料      2. 审核资料      3. 提交授权

编辑

#### Modifications

粉红色为旧的手机号码，绿色的为新的手机号码

联系明细	+852-*****
	+852-*****

[View full user details](#)

取消    保存为草稿    提交

# 在CSA上用户的手机号码

## 5. 待审批的告示将于页面上方显示



您的请求已提交

✓ 已于2023-02-21成功修改了用户 [redacted], 状态为待授权。

### 用户详情

全名	[redacted]
联系明细	[redacted] [redacted]
国籍	*****

## 在CSA上更改你的手机号码

# 在CSA上更改你的手机号码

## 1. 选择我的档案检视你的用户资料



The screenshot shows the DBS CSA user interface. At the top, there are four navigation tabs: '主页 摘要', '用户 查看并管理用户', '我的档案 查看并管理我的档案' (highlighted with a red box), and '公司 设置及档案'. Below the tabs, the main content area is titled '我的档案' with a subtitle '使用此版面查看并管理指引'. Underneath, there are three sub-tabs: '用户详情' (highlighted with a red underline), 'IDEAL设置', and '权限'. To the right of these sub-tabs are three icons: a printer icon labeled '打印', a pencil icon labeled '编辑', and a trash can icon labeled '删除'. The main content area displays a table of user details:

全名	****
联系明细	***** ****
国籍	*****
身份证件类型	X - ID Document: Y1****11
出生日期	2*****5



# 在CSA上更改你的手机号码

## 2. 选择「编辑」更改你的手机号码

我的档案  
使用此版面查看并管理指引

用户详情	IDEAL设置	权限
全名	****	****
联系明细	*****	*****
国籍	*****	*****
身份证件类型	X - ID Document: Y1****11	
出生日期	2*****5	

打印 编辑 删除

### 编辑用户

编辑现有用户并赋予其IDEAL访问权限

1. 输入资料 | 2. 审核资料

#### 第一步：用户详情

全名 (如身份证/护照内)

剩余 42 个字符

联系明细  
电邮地址

剩余 27 个字符

手机号码

剩余 8 个字符

# 在CSA上更改你的手机号码

## 3. 核对已更改的用户资料之后按提交

### 编辑用户

编辑现有用户并赋予其IDEAL访问权限

1. 输入资料      2. 审核资料      3. 提交授权

编辑

#### Modifications

粉红色为旧的手机号码，绿色的为新的手机号码

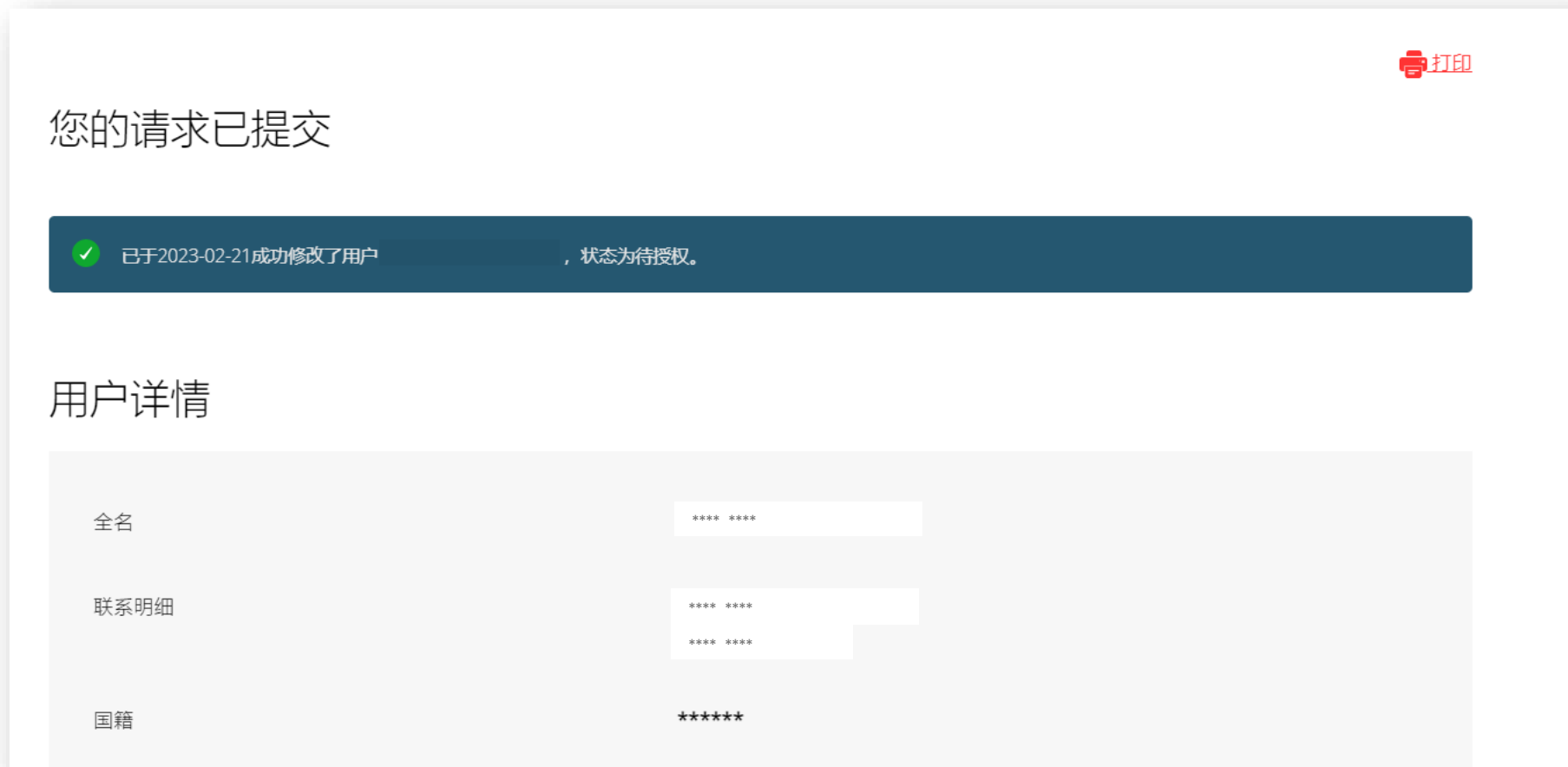
联系明细	+852 *****
	+852 *****

[View full user details](#)

取消    保存为草稿    提交

# 在CSA上更改你的手机号码

## 4. 待审批的告示将于页面上方显示



The screenshot shows a web interface for submitting a request. At the top right, there is a red '打印' (Print) icon. The main heading is '您的请求已提交' (Your request has been submitted). Below this is a dark blue notification bar with a green checkmark icon and the text: '已于2023-02-21成功修改了用户 [redacted], 状态为待授权。' (Successfully modified user [redacted] on 2023-02-21, status is pending authorization). Underneath is the '用户详情' (User Details) section, which contains a table with three rows: '全名' (Full Name) with value '\*\*\*\* \*\*', '联系明细' (Contact Details) with value '\*\*\*\* \*\*' and '\*\*\*\* \*\*', and '国籍' (Nationality) with value '\*\*\*\*\*'.

打印

### 您的请求已提交

✓ 已于2023-02-21成功修改了用户 [redacted], 状态为待授权。

### 用户详情

全名	**** **
联系明细	**** ** **** **
国籍	*****