

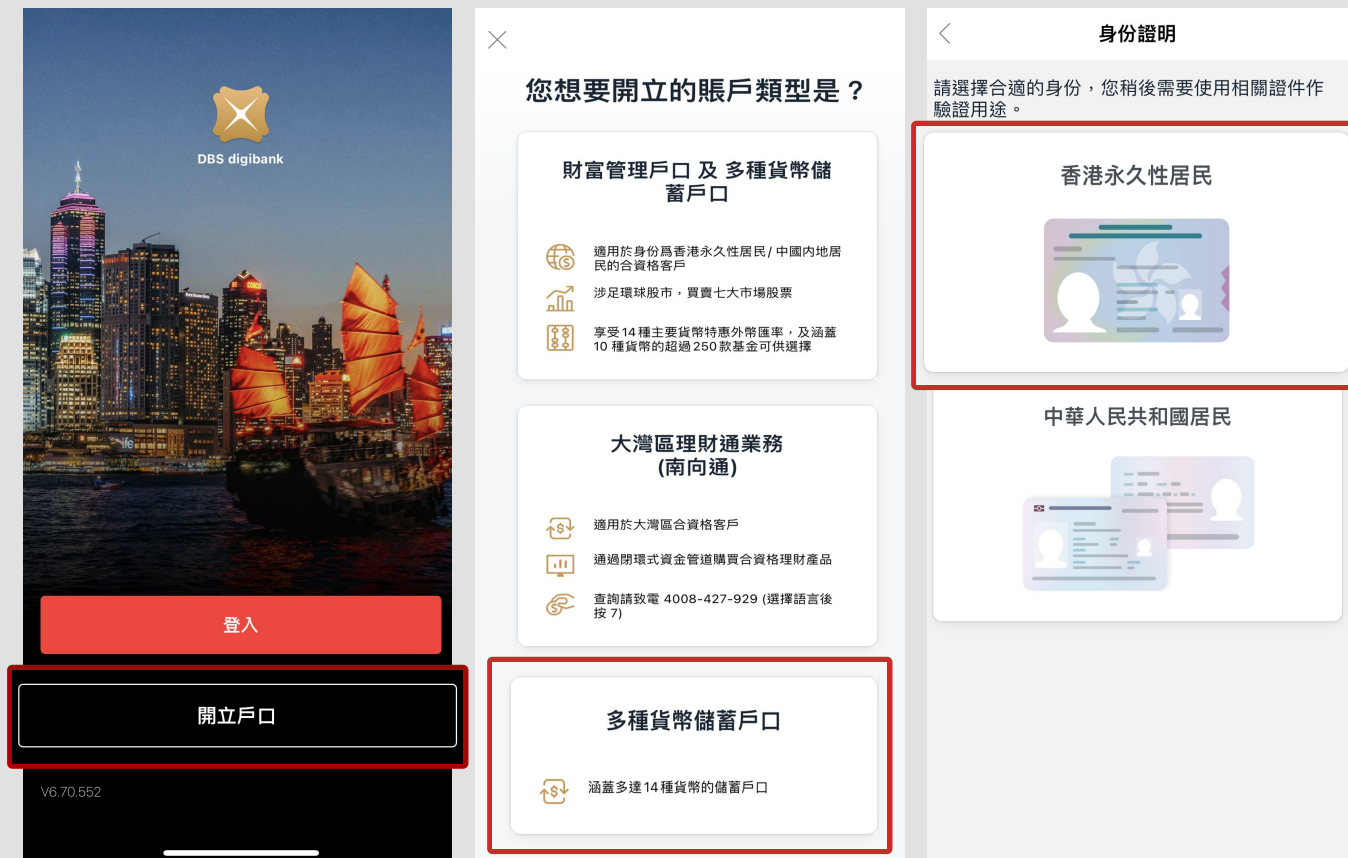
透過 DBS digibank HK app 開立多種貨幣儲蓄戶口用戶指南

開戶小貼士：

提示 1 開始申請之前

準備好以下資料：

- 香港身份證
- 有效的手提電話號碼以接收短訊一次專用密碼



提示 2 拍攝您的身份證

請將身份證置於方框內，再按下螢幕上的**拍攝鍵**。重複以上步驟以拍攝身份證的背面。

注意：將身份證置於淺色背景有助成功拍攝



例子：清晰的身份證影像



- 文字清晰
- 沒有反光或被陰影遮擋

例子：不清晰的身份證影像



- 文字模糊
- 反光遮擋身份證上的資料
- 陰影遮擋身份證上的資料

提示 3 個人資料

系統會自動輸入您的身份證資料。如果資料有誤，請**重拍身份證**。




請選擇您的國籍。

提示 4 進行自拍

請**正面向**手機的前置鏡頭，並確保在**簡潔的背景**下按照螢幕上的指示讀出數字及轉動頭部。

自拍失敗的原因

- 光線不足或背光
- 鏡頭未能對焦
- 佩戴了太陽眼鏡或帽子
- 鏡頭內有多於一張人臉



提示 5 建立網上理財/流動理財應用程式的登入賬戶

請緊記所輸入的用戶名稱和密碼，以便於成功開戶後用作**登入星展iBanking網上理財/DBS digibank HK app**。



提示 6 輸入您的住址

請以**英文**輸入有效的住宅地址。

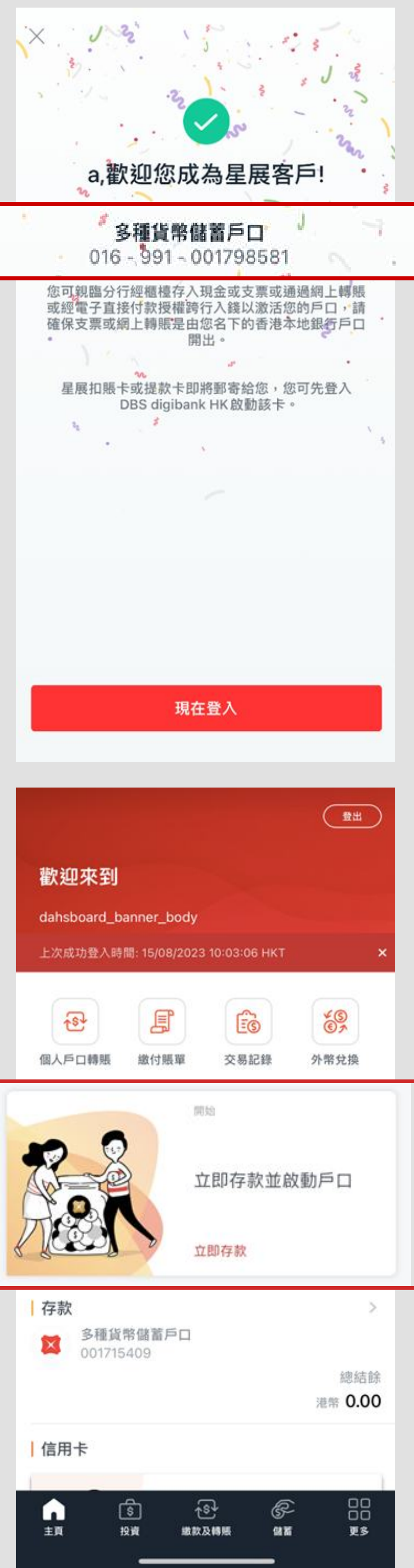
注意：我們不接受郵政信箱、工業及商業大廈地址作為住宅地址。



提示 7 成功開戶及索取戶口號碼

你可**擷取此頁面**，以便日後存款時作查閱**戶口號碼**之用。

您的戶口號碼顯示於此。



或於登入**DBS digibank HK app**後點按此處查閱戶口詳情。

進行**首次存款** (必須從您**名下的戶口轉賬**)後，即可使用戶口。

存款方式

- 從其他銀行進行網上轉賬*
- 透過eDDA授權入錢功能，從其他銀行存入款項
- 於分行櫃位存入以您名下戶口開出的支票；或現金（須核實身份）

*我們不接受以儲值支付工具(例如電子錢包)進行首次存款。



下載 DBS digibank HK app

申請資格

如欲透過DBS digibank HK app 開立多種貨幣儲蓄戶口，請確保您：

- 是全新星展銀行客戶或現有星展銀行信用卡客戶
- 是18歲或以上香港永久性居民
- 並非美國居民、美國公民或並無持有美國永久居民卡（綠卡）

如您未符合上述要求，請預約以親臨分行開戶。