


# 經 DBS digibank HK app 晉身星展豐盛理財 用戶指南

我們深知您時刻須與生活聯繫接通，**星展豐盛理財**致力助您盡握財富優勢。

透過我們的全方位數碼財富管理平台，晉身**星展豐盛理財**只需約10分鐘，讓您的財富躍升至更高層次。立即晉身**星展豐盛理財**並下載 **DBS digibank HK**，專享一系列數碼財富管理服務及禮遇。



下載 DBS digibank HK app

### 申請資格

要透過DBS digibank HK app晉身為星展豐盛理財客戶，請確保您：

- 是全新星展銀行客戶或現有信用卡客戶
- 是18歲或以上香港永久性居民
- 不是美國居民、美國公民或持有美國永久居民卡（綠卡）

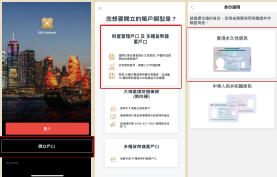
如您未符合上述要求，請預約到分行開戶。

### 開戶小貼士：

#### 提示1 開始申請之前

準備以下文件：

- 香港身份證
- 有效手提電話號碼以接收短訊一次專用密碼
- 有效的住址證明



#### 提示2 驗證身份證明文件

請將身份證放在**方框內**，**按下螢幕上的拍攝鍵**。重複以上步驟拍攝身份證背面。

**注意：**將身份證放於淺色物件上會有助提升拍攝質素。



#### 例子：清晰的身份證影像



- 文字清晰
- 沒有反光或被陰影遮擋

#### 例子：不清晰的身份證影像



- 文字模糊



- 反光遮擋身份證上的資料



- 陰影遮擋身份證上的資料

#### 提示3 個人資料

系統會自動輸入您的身份證資料。

如果資料不正確，**請重拍照片**。




#### 提示4 自拍程序

請**正面向**手機前置鏡頭，確保在**簡潔的背景**下按照螢幕上的指示讀出數字及將頭部向左或向右轉。

#### 未能完成自拍的可能原因

- 光線不足或背光
- 鏡頭未能對焦
- 佩戴了太陽眼鏡或帽子
- 鏡頭內有多於一張人脸



#### 提示5 建立網上理財與流動理財應用程式的登入賬號

請緊記所輸入的用戶名稱和密碼，以便於成功開戶後用作**登入星展 iBanking網上理財 / DBS digibank HK app**。



#### 提示6 上載住址證明

例如最近三個月的公用事業賬單或銀行結單

**有效的住址證明**

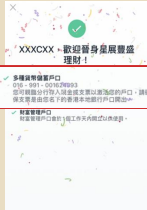
- 電子文件
- **整頁**文件的照片 / 螢幕截圖



#### 提示7 成功開戶及索取戶口號碼

您可**截取(screenshot)**此頁面，方便以後查閱**戶口號碼**作存款之用。

這裡會顯示您的戶口號碼。



或於**登入DBS digibank HK app**後按這裡查閱戶口資訊。

**首次存款必須從您名下的戶口轉賬**，在完成首次存款後，戶口便可使用。

#### 存款方式

- 從其他銀行進行網上轉賬\*
- 透過eDDA授權入錢功能，從其他銀行存入款項
- 於分行櫃位存入以您名下戶口開出的支票；或現金（須核實身份）

\* 我們不接受以儲值支付工具(例如電子錢包)進行首次存款。