



# Online Account Opening for Business User Guide

星展網上企業開戶用戶指南

星展网上企业开户用户指南

**Apply online. A faster way to open an account for your business.**

網上申請開戶，快捷開立企業賬戶

网上申请开户，快捷开立企业账户



## **01 Documents required for your industry**

建議所需文件(以行業分類)

建议所需文件(以行业分类)

## **02 Start your DBS Online Account Opening for Business**

開始您的星展網上企業開戶

开始您的星展网上企业开户

## **03 Verify your identity online**

於網上核實身份

于网上核实身份



## 01 Documents required for your industry

Industry	Required Documents	Minimum number recommended for submission
Trading & Manufacturing	<b>Buyer Invoice</b> e.g. Purchase Order, Order Receipt etc.	2 different sets
	<b>Supplier Invoice</b> e.g. Purchase Order, Order Receipt etc.	2 different sets
	<b>Transportation Document</b> e.g. Bills of Lading, Airway Bills etc.	1
Retail	<b>Supplier Invoice</b> e.g. Purchase Order, Order Receipt etc.	2 different sets
	<b>Tenancy Agreement</b>	1
	<b>Transportation Document</b> e.g. Bills of Lading, Airway Bills etc.	1
Food & Beverage	<b>Tenancy Agreement</b>	1
	<b>Food License, Application for Food License</b>	1
Business Services	<b>Service Contract</b> e.g. Contracts with Your Customers etc.	2 different sets
Start-ups	<b>Business Plan</b>	1
	<b>CV of All Founders and Ultimate Beneficiary Owner (UBO)</b>	1 for each founder or UBO
Others	<b>Annual Sales Turnover</b> e.g. Bank Statement, Financial Statement etc.	1
	<b>Trade Flow document</b> e.g. Bills of Lading, Invoice etc.	1
	<b>Operation Location proof</b> e.g. Tenancy Agreement, Proof of Ownership etc.	1
	<b>Company Structure</b> e.g. PRC Company License, Org Chart etc.	1
	<b>Others (If relevant)</b> e.g. Salary Proof, Insurance etc.	-
<b>If Primary Business Address is different from your Registered Address</b>	<b>Bank Statement or Utility Bill or Tenancy Agreement for your Primary Business Address</b>	1

- Acceptable file formats: doc, docx, xls, ppt, jpg, bmp, jpeg, png, gif, pdf
- Maximum file size for each document to be uploaded: 8MB

We may require additional documents that are not listed above to process your application for Online Account Opening for Business.

**For document requirement when opening business account at branch, please click [here](#) for details.**



## 02 Start your DBS Online Account Opening for Business

**Step 1: Start by clicking 'Apply now'. Complete the application form and submit supporting documents online.**

Select "Save for later" at the bottom of pages and you can resume your application later without losing any info you have already entered or any document you have already uploaded. Within the next 30 days of saving the form, you can resume your application anytime.



Provide further information and upload required documents.


### Document Submission

To process your application, we would need to verify the following documents. In some cases, we may request for additional documents.

Tip: Need to gather these documents first? Select Save for later at the bottom of this page and you can resume your application later without losing any info you have already entered.


#### Buyer invoice

Minimum 2 set required

 Drag and drop your file here  
[Or click here to choose file](#)  
Upload only doc, docx, xls, ppt, jpg, bmp, jpeg, png, gif, pdf below 8MB

#### Supplier invoice

Minimum 2 set required

 Drag and drop your file here  
[Or click here to choose file](#)  
Upload only doc, docx, xls, ppt, jpg, bmp, jpeg, png, gif, pdf below 8MB

## Step 2: Review your application before submission


You can review the details before confirming the application.

### Enhanced Services

Select user(s) for DBS to contact by phone or email if necessary  
SME Hong Kong

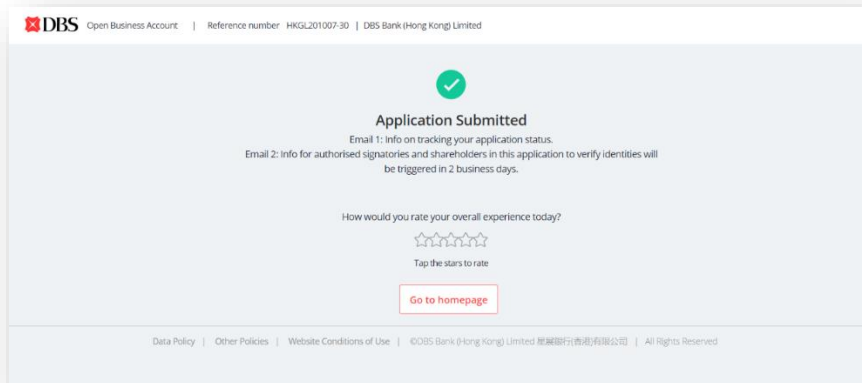
Add a Current Account?  
HKD,RMB,USD

Our Data Policy in Direct Marketing  
Yes, I would like to receive

 Edit



**Step 3: After submission, you can log in to our online business banking platform to track the status of your application**



**Step 4: DBS will contact you in 2 business days through a call or email**

**Note:**

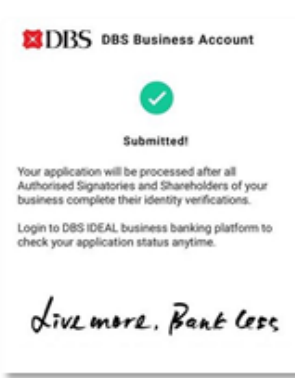
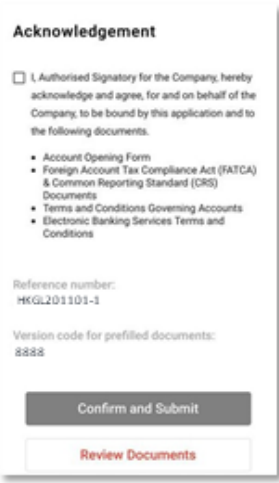
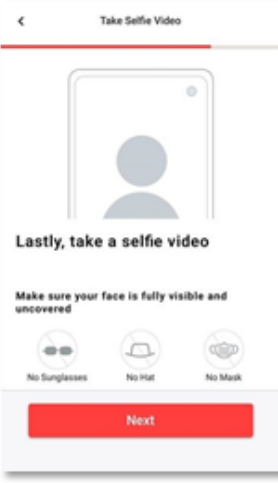
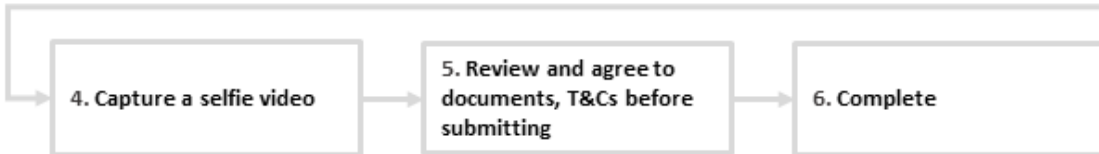
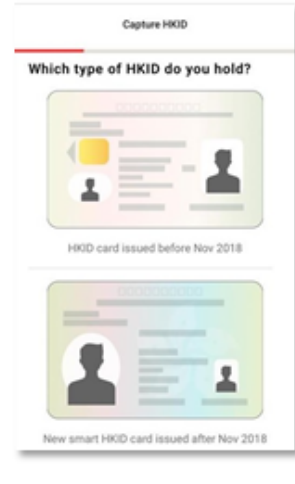
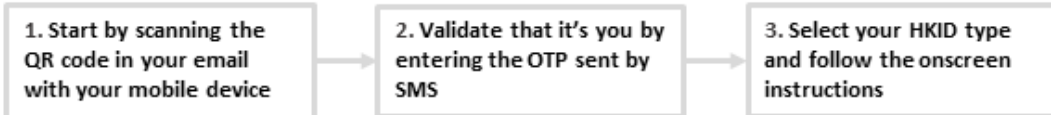
Upon the account is opened, please contact us to apply for any of below services that requires a physical signature:

- Trade facilities and services
- Corporate ATM card
- Cheque book
- Investment account



### 03 Verify your identity online

Use your mobile phone to authenticate your identity.



Note: We might notify you by email or call if your identity verification fails.



## 01 建議所需文件(以行業分類)

行業	所需文件	建議最少文件數量
貿易及製造	買家發票 例如採購訂單或訂單收據等	2 份不同的
	供應商發票 例如採購訂單或訂單收據等	2 份不同的
	運輸單據 例如提貨單、空運提單等	1 份
零售	供應商發票 例如採購訂單或訂單收據等	2 份不同的
	租約	1 份
	運輸單據 例如提貨單、空運提單等	1 份
餐飲	租約	1 份
	食肆牌照 / 申請食肆牌照	1 份
商務服務	服務合約 例如與客戶簽定的合同等	2 份不同的
始創公司	業務計劃	1 份
	所有創辦人、實益擁有人的簡歷	1 份
其他	年銷售額 例如銀行月結單、財務報表等	1 份
	貿易流量 例如提貨單、發票等	1 份
	營運地方 例如租約、業權證明等	1 份
	公司架構 例如組織圖、中華人民共和國公司營業執照等	1 份
	其他 (如適用) 例如薪酬證明、保險文件等	-
如果公司業務地址與註冊地址不同	公司業務地址證明 例如銀行月結單 / 公共服務賬單 / 租約等	1 份

- 支持文件格式： doc, docx, xls, ppt, jpg, bmp, jpeg, png, gif, pdf
- 支持文件大小(每個)： 最大 8MB

企業賬戶開立的所需文件可因星展銀行內部審查和評估而異。

有關在分行開戶時的文件要求，請[點擊此處](#)以獲取詳細信息。



## 02 開始您的星展網上企業開戶

**第一步：** 按下“立即申請”開始。於網上填寫申請表格，並提交所需文件

DBS 星展網上企業開戶 EN | 繁 | 簡

網上申請開戶最快3個工作日即可完成。

**星展企業賬戶**

- 多種貨幣儲蓄戶口讓您以同一賬戶分別管理港元、美元、人民幣及多達11種其他貨幣。
- 倘您在這申請過程中，您還能為港元、人民幣或美元開設往來賬戶。

準備好要文件

**立即申請**

按「立即申請」代表您同意星展銀行的資料政策、網上申請服務條款及細則、公司賬戶標準條款及電子銀行服務條款及細則。

**繼續現有申請**

參考編號

**繼續申請**

**專業服務提供者**  
代您的客戶進行申請?

**在此申請**

您可以隨時按下“儲存及離開”儲存已填寫的資料及已提交的文件。您隨後可以在 30 天內繼續完成申請。

上一頁

**儲存及離開**

下一頁





## Online Account Opening for Business User Guide

您需要提交一些所需文件。

### 提交文件

我們需要審查以下文件，開戶申請將視乎文件的提供。如有需要，我們可能會要求您提供更多文件作進一步檢閱。

提示：需要準備文件？您可以在本頁底部選擇「儲存及離開」，便可儲存已輸入的資料，並於稍後繼續完成填寫此申請表格。

#### 買家發票

需要至少2份

↑ 拖放您的檔案至此  
或按此選擇檔案  
只能上傳少於8MB的doc、docx、xls、ppt、jpg、bmp、jpeg、png、gif或pdf檔案

#### 供應商發票

需要至少2份

↑ 拖放您的檔案至此  
或按此選擇檔案  
只能上傳少於8MB的doc、docx、xls、ppt、jpg、bmp、jpeg、png、gif或pdf檔案

## 第二步：核對您所填寫的資料

您可以查看及編輯已填寫的資料。

### 增值服務

選擇呈展可以透過電話或電郵聯繫的用戶

SME Hong Kong

添加一個往來賬戶？

港元

我們真誠推廣的資料政策

我希望收取推廣資訊

 編輯



**第三步：**提交申請後，您可以登錄我們的網上理財服務查詢申請進度。



**第四步：**您將會於兩個工作天內收到電話或電郵。

① **注意：**

開設賬戶後，請聯絡我們申請以下服務以提供親筆簽名：

- 貿易設施及服務
- 支票簿
- 企業提款卡
- 投資戶口



### 03 於網上核實身份

使用手機核實身份以完成星展網上企業開戶

#### ① 注意:

網上核實身份只適用於香港永久性居民的申請人及合乎網上開立企業賬戶資格的申請。不用擔心，線下核實身份也是輕鬆快捷的。





## 01 建议所需文件(以行业分类)

行业	所需文件	建议最少文件数量
贸易及制造	买家发票 例如采购订单或订单收据等	2 份不同的
	供应商发票 例如采购订单或订单收据等	2 份不同的
	运输单据 例如提货单、空运提单等	1 份
零售	供应商发票 例如采购订单或订单收据等	2 份不同的
	租约	1 份
	运输单据 例如提货单、空运提单等	1 份
餐饮	租约	1 份
	食肆牌照 / 申请食肆牌照	1 份
商务服务	服务合约 例如与客户签定的合同等	2 份不同的
始创公司	业务计划	1 份
	所有创办人、实益拥有人的简历	1 份
其他	年销售额 例如银行月结单、财务报表等	1 份
	贸易流量 例如提货单、发票等	1 份
	营运地方 例如租约、业权证明等	1 份
	公司架构 例如组织图、中华人民共和国公司营业执照等	1 份
	其他 (如适用) 例如薪酬证明、保险文件等	-
如果公司业务地址与注册地址不同	公司业务地址证明 例如银行月结单 / 公共服务账单 / 租约等	1 份

- 支持文件格式: doc, docx, xls, ppt, jpg, bmp, jpeg, png, gif, pdf
- 支持文件大小(每个): 最大 8MB

企业账户开立的所需文件可因星展银行内部审查和评估而异。

有关在分行开户时的文件要求, 请单击[此处](#)以获取详细信息。




## 02 开始您的星展网上企业开户

**第一步：** 按下“立即申请”开始。于网上填写申请表格，并提交所需文件。



您可以随时按下“储存及离开”储存已填写的资料及已提交的文件。您随后可以在 30 天内继续完成申请。



您需要提交一些所需文件。





## Online Account Opening for Business User Guide

### 第二步：核对您所填写的资料

您可以查看及编辑已填写的资料。

#### 增值服务

选择星展可以通过电话或电邮联系的用户  
SME Hong Kong

添加一个往来账户?  
港元,人民币,美元

我们直销推广的资料政策  
我希望收取推广资讯

[编辑](#)

### 第三步：提交申请后，您可以登录我们的网上理财服务查询申请进度。

DBS 开立企业账户 | 参考编号 HKGL201008-21 | DBS Bank (Hong Kong) Limited

**申请已提交**

电邮1: 了解如何查询申请进度。  
电邮2: 我们会于两个工作天内以电邮联络此申请内的授权签署人及股东, 以核实其身份。

您会如何评价您今天的整体体验?

☆☆☆☆☆  
按星数即可评分

[首页](#)

资料政策 | 其他政策 | 网站使用条件 | ©DBS Bank (Hong Kong) Limited 星展银行(香港)有限公司 | 保留所有权利

### 第四步：您将会于两个工作天收到电话或电邮。

#### ① 注意：

开设账户后，请联络我们申请以下服务以提供亲笔签名：

- 贸易设施及服务
- 支票簿
- 企业提款卡
- 投资户口



Live more, Bank less

Online Account Opening for Business User Guide

### 03 于网上核实身份

使用手机核实身份以完成星展网上企业开户

#### ①注意:

网上核实身份只适用于香港永久性居民的申请人及合乎网上开立企业账户资格的申请。不用担心，线下核实身份也是轻松快捷的。

