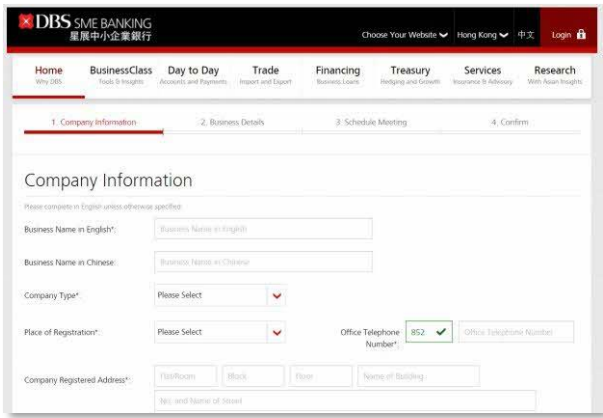
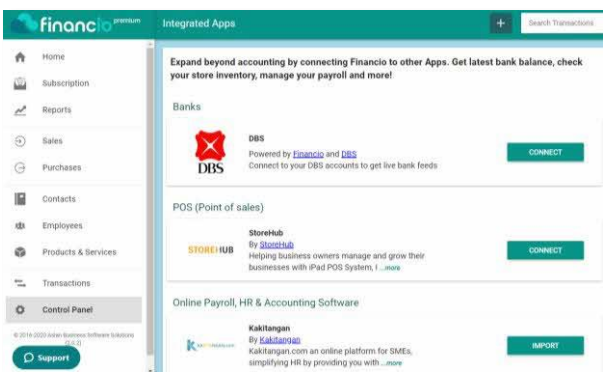


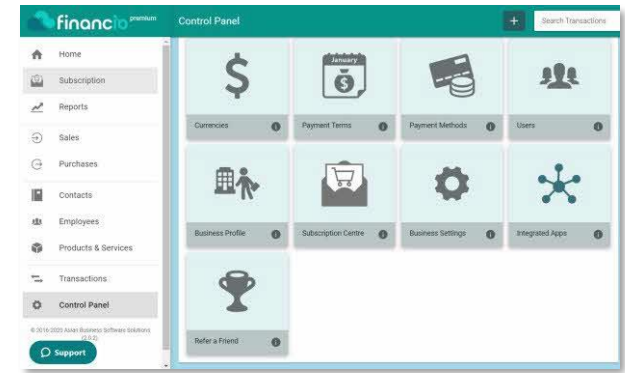
如何設置星展銀行-Financio的銀行交易資訊



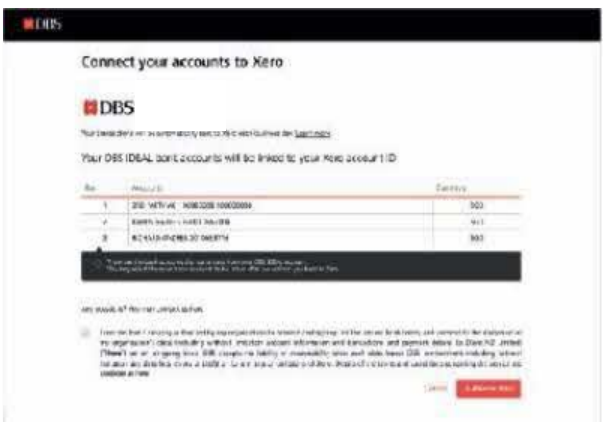
1 網上申請星展銀行戶口 - 無需親自到訪我們的分行!



3 選擇星展銀行, 然後點擊連結。



2 在Financio, 前往控制台, 然後點擊集成應用。

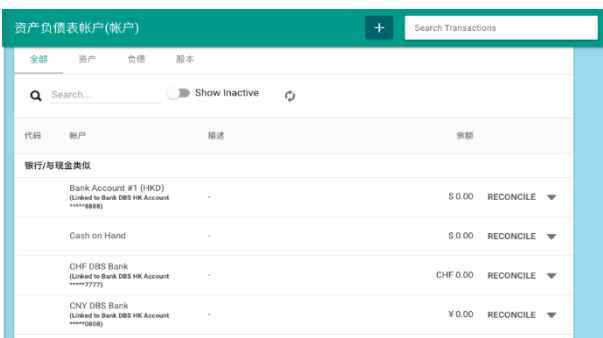



5 你將會看到所有可被連結的星展銀行戶口- 接受附加條件以准許連結至Financio。

4 你將會被導向至DBS IDEAL 以准許連結 Financio.



6 選擇星展銀行戶口, 然後點擊保存。



7 銀行戶口成功被添加!
星展銀行戶口的交易會每天自動被更新。

讓對帳更加快速, 更有效率。

