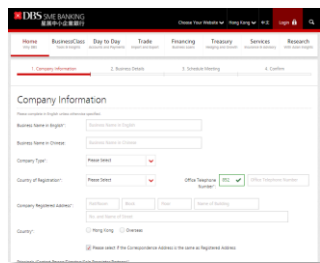
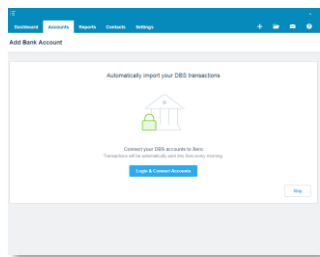


# 如何設置DBS-XERO自動財務數據傳送連接



1 網上申請開立星展企業帳戶 - 無需親臨分行!

只需  
15分鐘

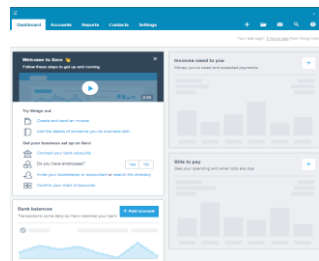


3 搜索並選擇DBS

Login & Connect  
Accounts

2 在Xero平台上, 通過  
Accounts, Bank  
Accounts 按

+ Add account

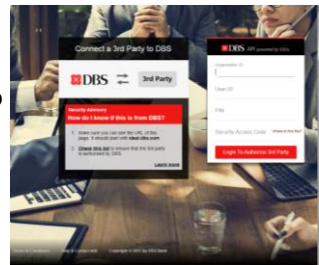


5 查看可以連接的DBS帳戶  
- 接受條款及細則以授權  
Xero

Authorise Xero

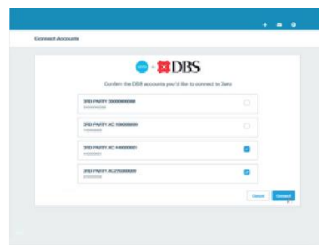
4 你會被轉移到DBS IDEAL™  
網上理財 - 登入並授權Xero

Login To Authorise  
3<sup>rd</sup> Party



6 選擇要連接的DBS帳戶

Connect



7 DBS帳戶連接成功!  
24小時後, 您的DBS帳戶  
交易將每日自動刷新。

您可更快速有效對數!

24hrs  
Auto Refresh