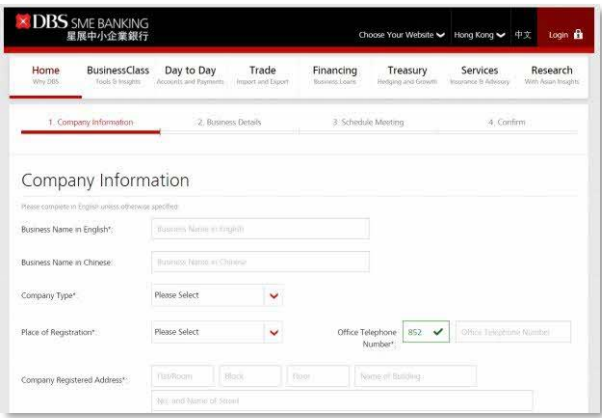
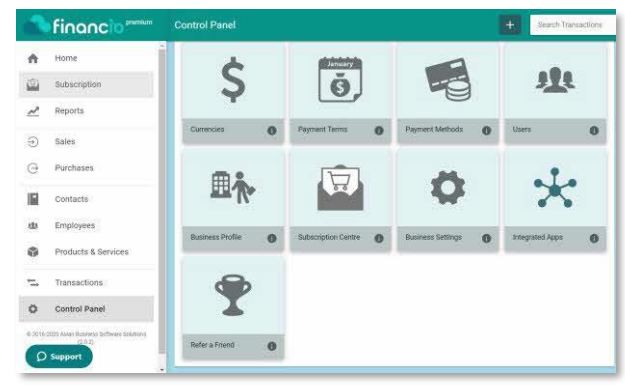
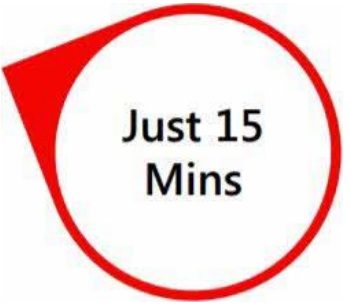


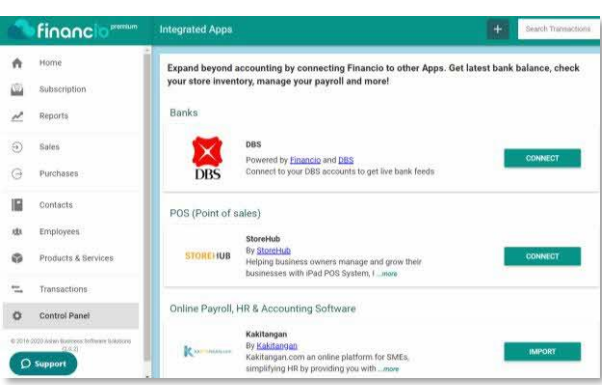
# 如何设置星展银行-Financio的银行交易信息



1 网上申请星展银行户口 - 无需亲自到访我们的分行!



2 在Financio, 前往控制台, 然后点击集成应用。



3 选择星展银行, 然后点击连结。

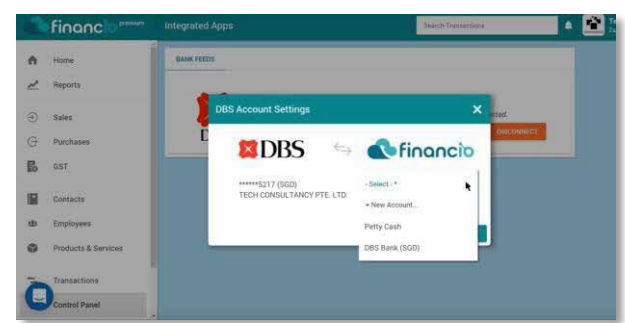


4 你将会被导向至DBS IDEAL 以准许连结 Financio.

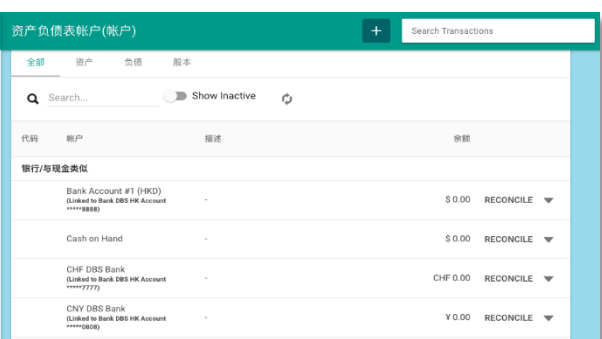
Login To Authorize 3rd Party



5 你将会看到所有可被连结的星展银行户口-接受附加条件以准许连结至Financio.



6 选择星展银行户口, 然后点击保存。



7 银行户口成功被添加!  
星展银行户口的交易会每天自动被更新。

让对帐更加快速, 更有效率。

