

IDEAL记账贸易 (供应链融资)

简单 ● 直观 ● 全面



Quick Start Guide



仪表盘

- ❖ 限制小工具和利用



档案上传

- ❖ 星展银行标准模板:
- ❖ 主屏幕和主要特点
- ❖ 档案分步上传
- ❖ 档案上传状态
- ❖ 档案上传和验证失败
- ❖ 贷记单验证和处理



请求融资

- ❖ 处理流程概述
- ❖ 自动/选择性融资
- ❖ 分步处理



查询

- ❖ 已处理的交易和状态
- ❖ 查看票据列表和状态



报告和通知

- ❖ 主屏幕
- ❖ 供应商财务/买方财务报告(每日/每月)
- ❖ 报告和通知(短信/电子邮件)
-中文翻译

IDEAL记账贸易的用户角色

IDEAL™ 记账贸易是星展银行产品前端平台之一。新平台强化了信息推送功能，并且允许在IDEAL™ 记账贸易使用自定义信息。

本指南介绍了常用功能，帮您快速上手，迅速掌握IDEAL™ 记账贸易。

IDEAL™ 记账贸易在典型交易流程中有**两个**主要角色。



Transaction Maker

交易**制作者**能通过IDEAL访问并准备银行交易（例如，批准和提交融资请求）。交易**制作者**允许用户查询交易列表。然后，交易执行者将准备好的交易提交至授权者批准。



Transaction Authoriser

交易**授权者**在IDEAL™ 记账贸易中对交易制作者提交的银行交易进行授权。每笔交易在银行处理前都必须获得完全授权，支持单人或双人授权（需在IDEAL申请时指明授权方式）。如为单人授权，则交易制作者和**授权者**须为同一用户。

IDEAL记账贸易的系统要求

为了在使用IDEAL记账贸易时获得流畅的体验，请确保您的计算机或笔记本电脑具有如下配置：

- 英特尔（Core 2及以上），1GB RAM, 40MB及以上的可用硬盘驱动器空间
- 两个最新版本的主流浏览器，即Internet Explorer 11（及以上）、Firefox、Chrome或Safari
- 宽带因特网接入
- 用于生成报表的Adobe Acrobat Reader版本5及以上
- 关闭您的弹窗拦截器，或者在弹窗拦截器的排除列表中列入<https://ideal.dbs.com>

用户	项目
所有用户	<ol style="list-style-type: none">1. 欢迎礼包<ol style="list-style-type: none">a. 登录凭据<ul style="list-style-type: none">• 公司ID• 用户IDb. 保安编码器2. 登录PIN码
申请了交易授权访问的用户将收到这些附加项目	<ol style="list-style-type: none">1. 保安编码器确认函* <p>*激活您的访问权限：</p> <ul style="list-style-type: none">▪ 将保安编码器确认函连同您的联系信息和电子邮件一起返回▪ 在线激活您的访问权限，以获得更快的周转时间

登录和着陆页

- 登录屏幕
- 着陆页
- 移动和数码编码器注册
- 保安编码器和功能
- IDEAL记账贸易 仪表盘
- 限制小工具和利用



一般信息



档案上传



请求融资



查询



报告



其他附加功能



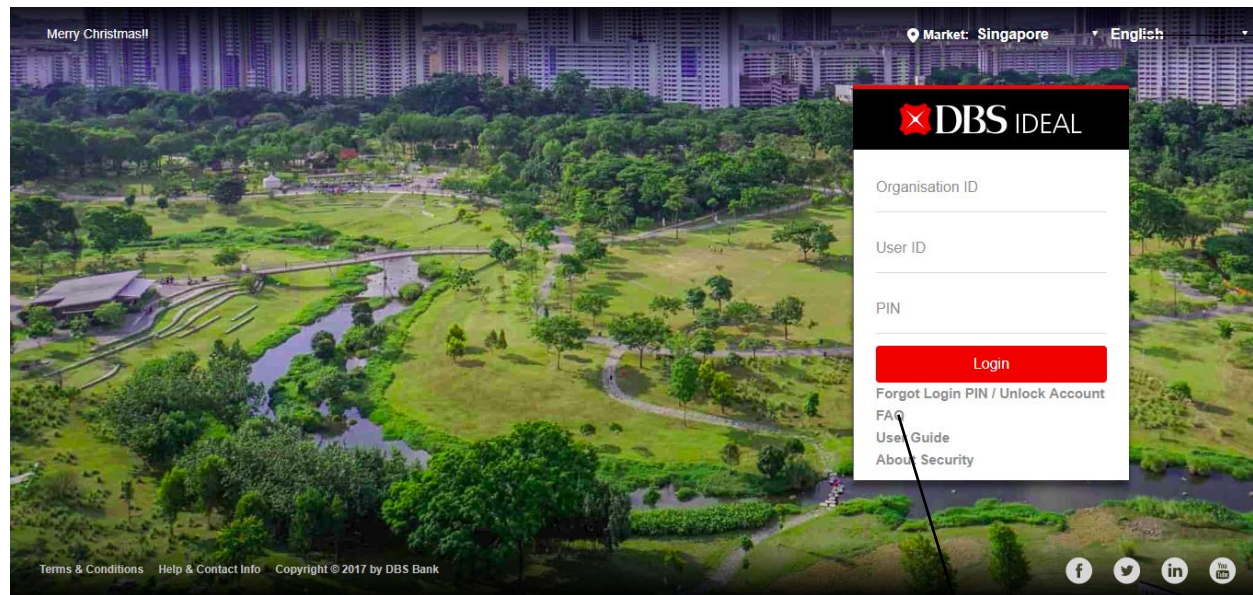
CMT用户指南



IDEAL – 登录屏幕

有2种方法访问登录页面：

1. 访问www.dbs.com/hongkong 并点击屏幕底部的“**Login to IDEAL™**”（登录IDEAL™）。
2. 在浏览器中输入[_http://ideal.dbs.com/](http://ideal.dbs.com/)。

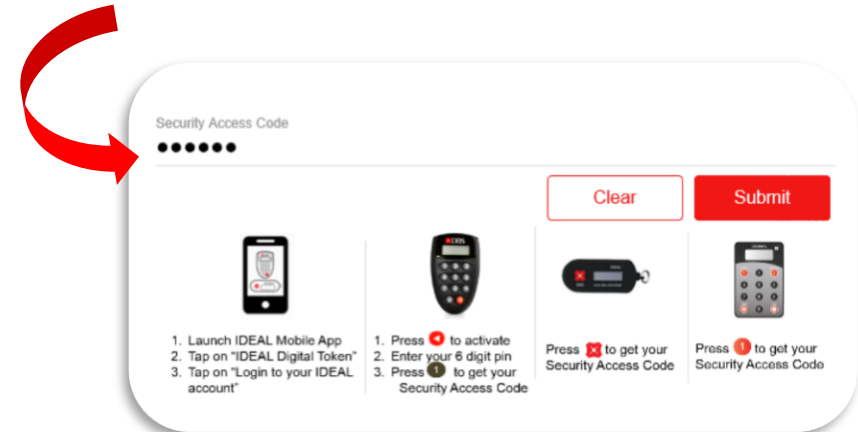


如果需要帮助，了解更多联系我们方式

常见问题：如果您有疑问，请查看更多系统信息和答案

1 选定您所选择的语言：
英语、中文(中国)、中文(香港)、中文(台湾)、印度尼西亚语

2 使用您的公司ID、用户ID和PIN登录：
然后，您需要提交安全访问代码



IDEAL – 着陆页 (1/2)

提交安全访问代码后，您将被导航至此页面。点击“Continue”（继续）。

DBS IDEAL
Introducing the
IDEAL digital token

DBSCN

Tired of carrying your hardware token around?
Introducing the IDEAL digital token, where you install a virtual token into your mobile phone so you won't need to have your hardware token with you all the time.

Install your digital token in 3 simple steps

- 1**
In your mobile phone, download and install the DBS IDEAL mobile app. Visit the App Store (Apple) or Play Store (Android) and search for "DBS IDEAL".
- 2**
Open and log in to the DBS IDEAL mobile app using your usual Organisation ID, User ID and PIN.
- 3**
Follow the instructions on the app to register the mobile phone.

Why use the IDEAL digital token?
✔ Hassle free - No need to carry your token around with you.
You can even combine all your DBS IDEAL tokens into one single digital token.

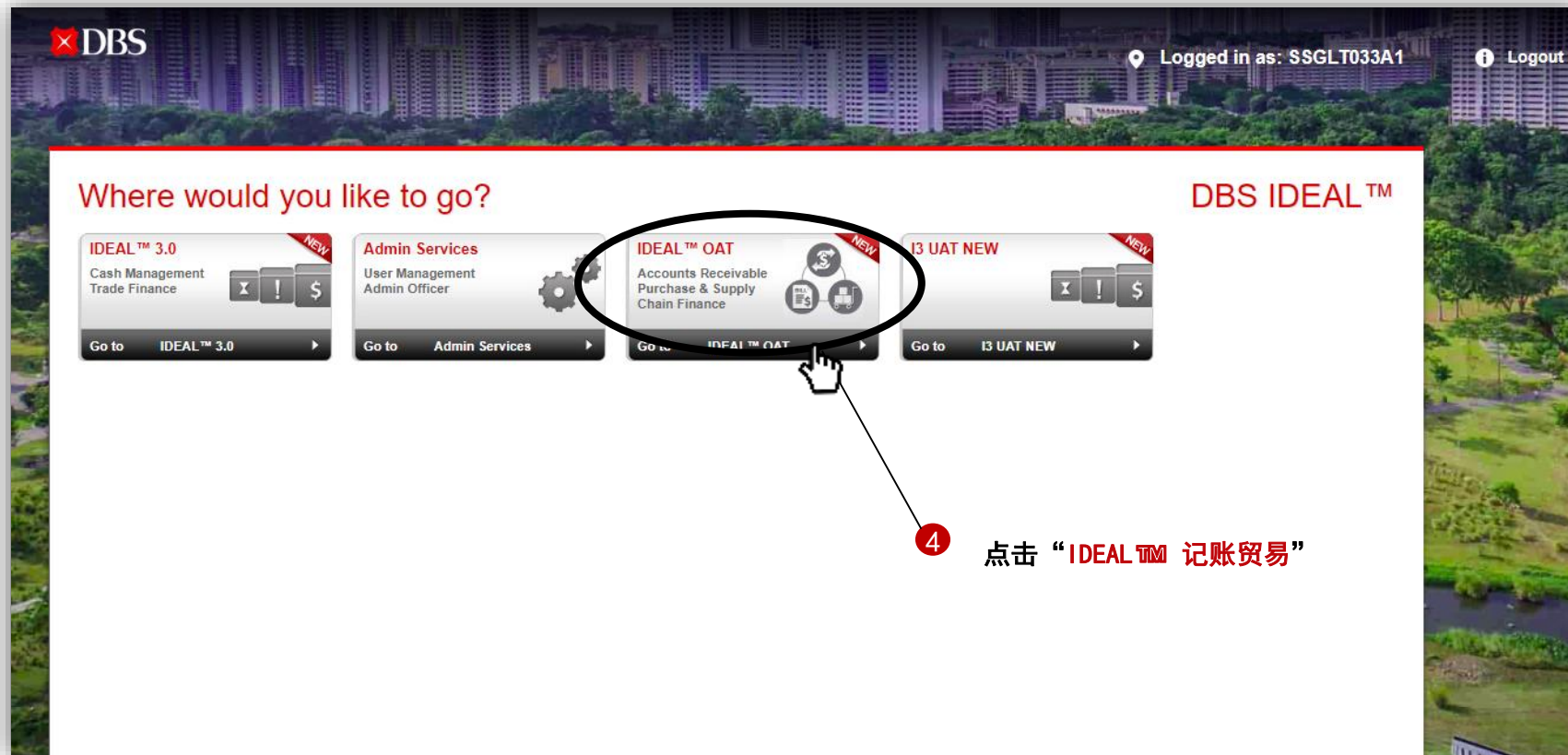
Transaction Approved
Login Successful
Touch ID

Continue

3 点击“Continue”（继续）。

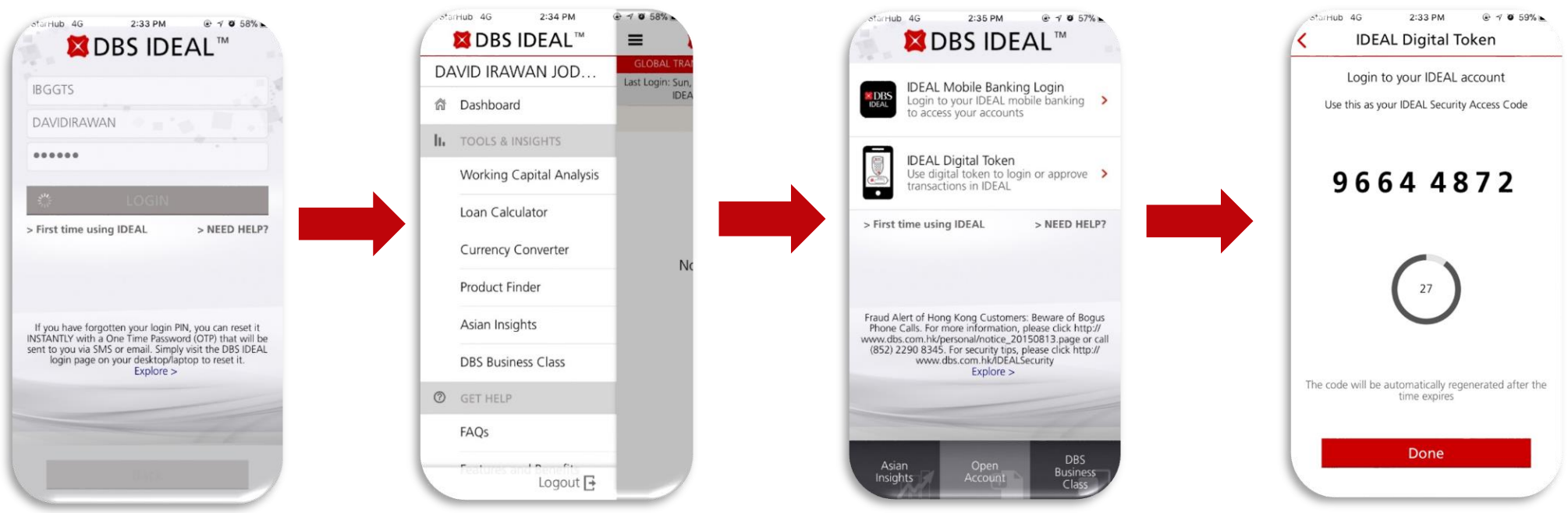
IDEAL – 着陆页 (2/2)

点击“Continue”（继续）后，您将被导航至显示**IDEAL记账贸易**中可用功能选项卡的页面。点击“**IDEAL™ 记账贸易**”，可以在选项卡中找到“Supply Chain Finance”（供应链财务）。



IDEAL - 移动和数码编码器注册

除了IDEAL网站外，还提供IDEAL Mobile（移动IDEAL）。通过IDEAL Mobile，您可以注册一个**DBS IDEAL数码编码器**——一个无需实体编码器即可登录和批准交易的新功能。



1) 在IDEAL中启用IDEAL Mobile和编码器

2) 下载IDEAL Mobile应用程序> 登录>设置数码编码器

3) 数码编码器可用于登录和生成挑战码

4) 编码器已经可以使用

参考: <https://www.dbs.com.sg/corporate/cash/electronic-banking/digital-token/index.html>



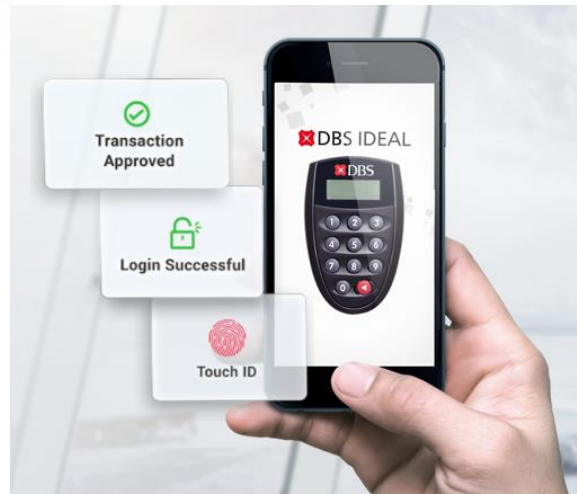
IDEAL – 保安编码器和功能



实体保安编码器

制作者 (Maker) 编码器: 仅用于生成安全代码

审批者 (checker) 编码器: 可用于登录、生成安全代码、输入安全代码和生成挑战码



数码保安编码器

数码编码器: 可用于登录、生成安全代码、输入安全代码和生成挑战码

IDEAL记账贸易 - 主屏幕

当您成功登录Anchor Seller/Anchor Buyer（主要卖方/主要买方）查看角色权利时，您将看到本页面。将有以下选项卡可用：“Dashboard”（仪表盘），“Processed Transactions”（已处理的交易），“Reports”（报告）和“More”（更多）。

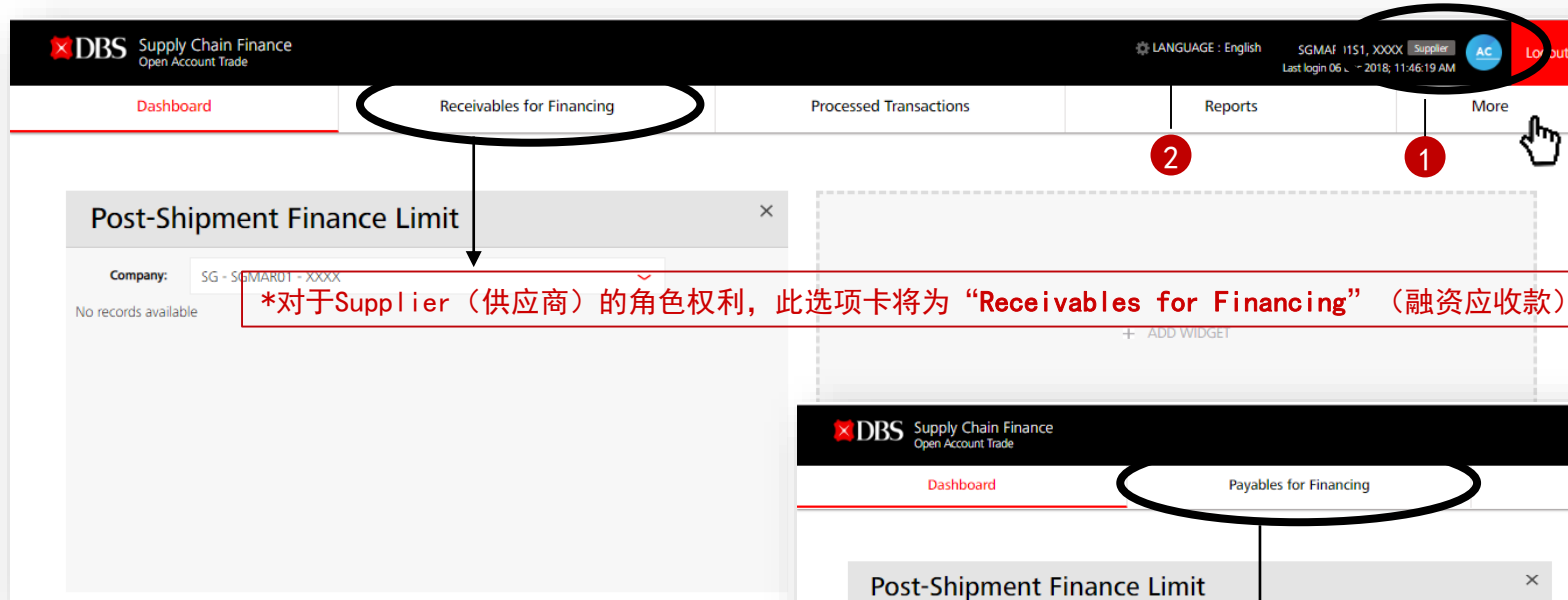
1 选择您的角色权利：
主要卖方/主要买方

2 选定您所选择的语言：
英语、中文(中国)、中文(香港)、中文(台湾)、印度尼西亚语

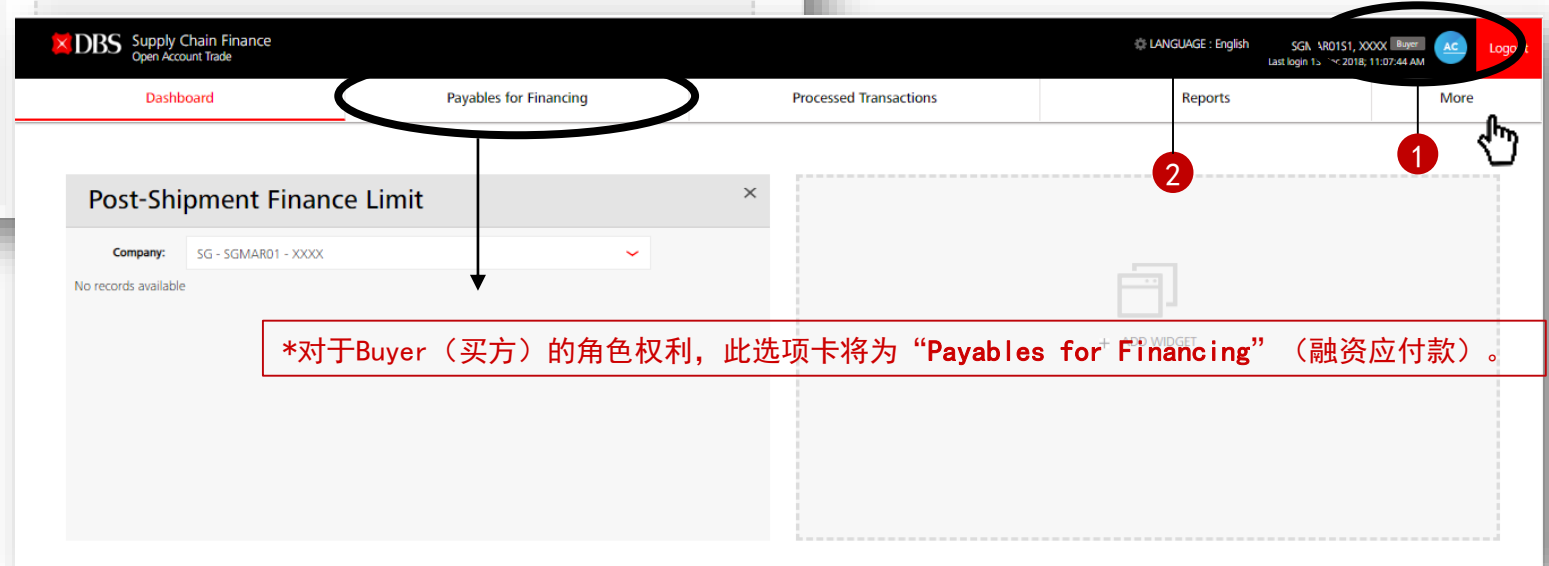
More (更多) 项下还有另外两个子选项卡：
-Upload (上传)
-View Instrument List (查看票据列表)

IDEAL记账贸易 - 主屏幕

当您成功登录Supplier和Buyer（供应商和买方）查看角色权利时，您将看到本页面。将有以下选项卡可用：“Dashboard”（仪表盘），“Receivables (Supplier)/Payables (Buyer) for Financing”（融资应收款（供应商）/应付款（买方）），“Processed Transactions”（已处理的交易），“Reports”（报告）和“More”（更多）。



More（更多）项下还有另外三个子选项卡：
-Upload（上传）
-Transactions for Approval（待批准的交易）
-View Instrument List（查看票据列表）



- 1 选择您的角色权利：
Supplier/Buyer（供应商/买方）
- 2 选定您所选择的语言：
英语、中文(中国)、中文(香港)、中文(台湾)、印度尼西亚语

IDEAL记账贸易 - 仪表盘主页

如果您点击“Dashboard”（仪表盘）选项卡，您将能够添加小工具。

*此功能适用于所有角色权利：
Anchor Buyer/Anchor Seller (Anchor买方/Anchor卖方)
Supplier/Buyer (供应商/买方)

The screenshot shows the DBS Supply Chain Finance interface. At the top, there is a navigation bar with the DBS logo, 'Supply Chain Finance Open Account Trade', and user information including 'LANGUAGE : English', 'TEST SPSG01V01, JULIANNA EMERSON', 'Anchor Seller', and 'Last login 05 Oct 2018, 10:37:51 AM'. Below the navigation bar, there are four tabs: 'Dashboard', 'Processed Transactions', 'Reports', and 'More'. The 'Dashboard' tab is highlighted with a red box. In the main content area, there is a large dashed box containing a '+ ADD WIDGET' button. A red arrow points from this button to a modal window titled 'Adding Widget'. The modal window contains three widget options: 'Welcome', 'Pre-shipment Financing Limit', and 'Post-shipment Financing Limit'. A red 'OK' button is at the bottom of the modal. A red circle with the number '1' points to the '+ ADD WIDGET' button, and a red circle with the number '2' points to the 'OK' button in the modal.

1 点击此处添加小工具

2 出现一个弹出屏幕，您可以选择小工具，然后单击“OK”（确定）：
Pre-shipment Financing Limit(装运前融资限制)
Post-shipment Financing Limit(装运后融资限制)

IDEAL记账贸易 - Dashboard 限额小工具及利用

点击“OK”后，您可以看到形成了一个限额小工具。

The screenshot shows the DBS Supply Chain Finance interface. The main modal is titled 'Post-shipment Finance Limit' and displays a company selection dropdown (SG - SSGLT037 - SSGLT037 INTERNAL TEST ORG), a pie chart showing utilization (500.00) and available limit (9,999,500.00), and a 'View Details' button. A secondary modal titled 'Program Limit' is open, showing a table of anchor names, total limits, utilizations, and available limits.

Anchor Name	Total Limit	Utilization	Available Limit
SSGLT017	SGD 1,000,000.00	SGD 21,885.00	SGD 978,115.00
SPSG02	SGD 3,000,000.00	SGD 0.00	SGD 3,000,000.00

您可以从下拉列表中选择公司

3 单击“View Details”（查看详细信息）可为您提供限额小工具及利用的摘要。

点击此图标，可以下载Excel表格(CSV)格式的限额小工具及利用的详细信息。

1. 仅用于**主要公司 (Anchor)**：主要公司 (Anchor) 可以查看该程序 (program) 下所有**交易方 (spokes)** (买方/供应商)的限制小工具及利用。
2. **Supplier/Buyer (供应商/买方)**：供应商和买方都能够查看他们自己的限制小工具及利用情况。

档案上传

- 星展银行标准模板：
- 主屏幕和主要功能
- 档案分步上传
- 档案上传状态
- 档案上传和验证失败
- 贷记单验证和处理



一般信息



档案上传



请求融资



查询



报告



其他附加功能



CMT用户指南



档案上传 - 主屏幕和主要特点

一旦您选择了您的用户角色，点击“More” > “Upload”（更多>上传）选项卡，您将被导航至档案上传的主屏幕。

此功能适用于所有角色权利：
Anchor Buyer/Anchor Seller（主要方/主要卖方）
Supplier/Buyer（供应商/买方）

DBS Supply Chain Finance
Open Account Trade

LANGUAGE : English SSGLT037A1, SSGLT037 INTERNAL TEST ORG Anchor Seller AC Logout
Last login 28 Sep 2018: 2:01:14 PM

Dashboard Processed Transactions Reports More Upload

Upload

Upload new instruments to be made available for financing

File Format: Please select

Upload File: Select a File (File Size Limit: 10MB) Browse +

Upload

Use [DBS Standard Template](#) to submit invoice(s) and adjustments.

File Status Summary

File Upload Initiator: SG - SSGLT037 - SSGLT037 INTERNAL TEST ORG

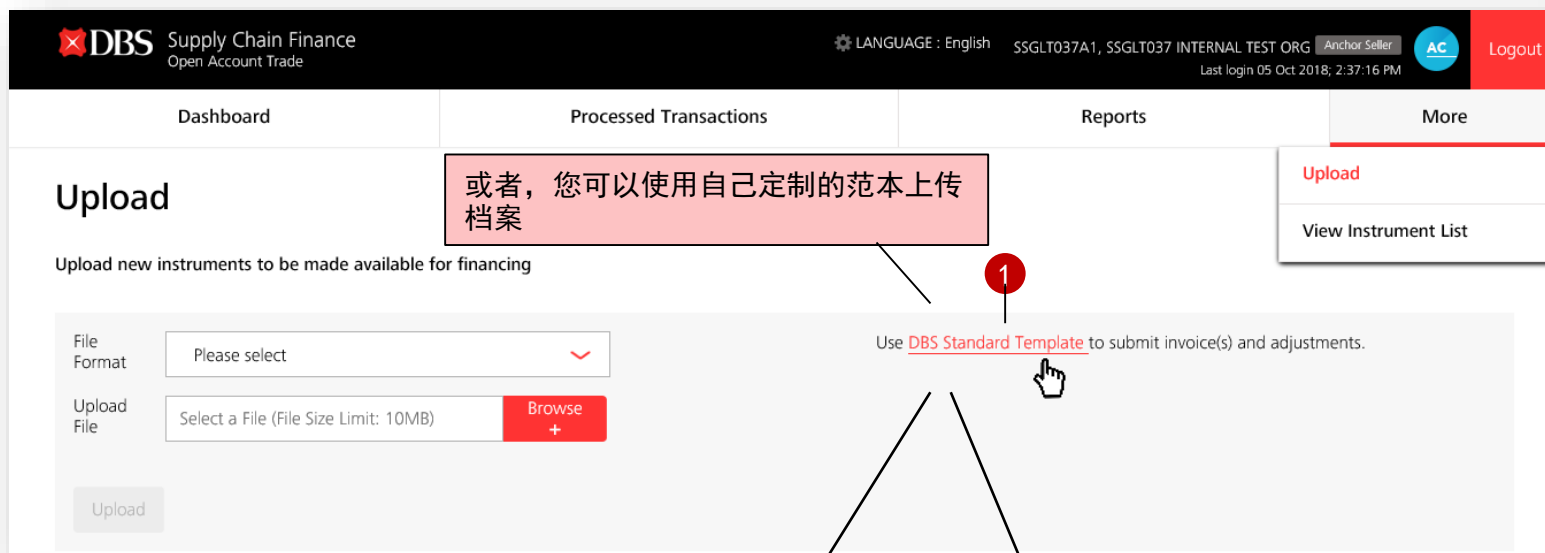
Search by Reference No, User ID or File Name

Submission Ref.	File Name	Submitted By	Upload Date	Status	Action	File Summary
UPLD000000015316	20180911NonCustTestBF179077.csv	SSGLT037A1	14 Sep 2018 07:37 PM	Authorized		View
UPLD000000015315	20180911NonCustTestBF1790.csv	SSGLT037A1	14 Sep 2018 07:19 PM	This file contains invalid instruments and has been rejected		View
UPLD000000015314	20180911NonCustTestBF1777777.csv	SSGLT037A1	14 Sep 2018 07:17 PM	Authorized		View
UPLD000000015313	20180911NonCustTestBF1777.csv	SSGLT037A1	14 Sep 2018 07:12 PM	Authorized		View
UPLD000000015284	20180911NonCustTestBF1.csv	SSGLT037A1	11 Sep 2018 03:58 PM	Authorized		View
UPLD000000015219	20180908NonCustTestBF3.csv	SSGLT037A1	08 Sep 2018 12:57 PM	Authorized		View

档案上传的主要特点:

- 1 档案格式
星展银行标准格式/BT定制格式
- 2 星展银行标准模板:
可下载提交文书用标准模板。
- 3 档案名
下载之前上传的档案。
- 4 状态
上传状态随时跟踪，一目了然。
- 5 档案摘要
查看提交的档案的摘要。

第1步：准备档案上传的票据资料



1 在主屏幕上，单击 **DBS Standard Template**（星展银行标准范本）下载用于档案上传的模版。

2 在标准范本中，档案上传有 **20** 个字段列，其中 **8** 个字段是必填字段。

A	B	C	D	E	F	G	H	I	J	K
No.	Seller ORGID	Buyer ORGID	Instrument Type	Instrument Number	Instrument Date	Instrument Currency	Instrument Amount	Instrument Due Date	Payment Due Date	Corresponding PO Number (if invoice)
O	M	M	M	M	M	M	M	M	O	O

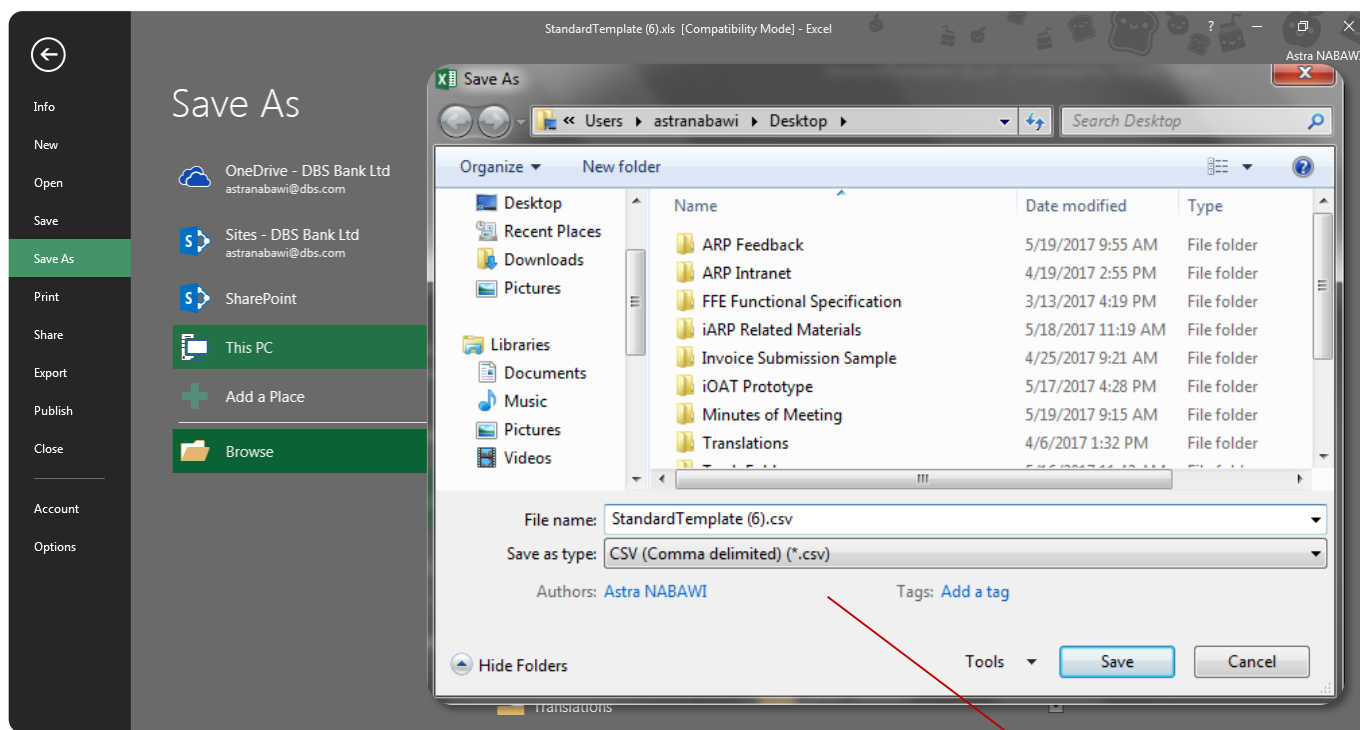
*对于供应商财务-装运前服务 (SPS)：**Purchase Order No**（采购单编号）是必填字段。

L	M	N	O	P	Q	R	S	T
Transport Document Reference Number	Transport Document Date	Port of Loading	Port of discharge	Goods	Name of Shipper	Name of Shipping Company	Name of Vessel	Programs ID
O	O	O	O	O	O	O	O	M (Only applicable to H2H)

M-必填字段
O-可选字段

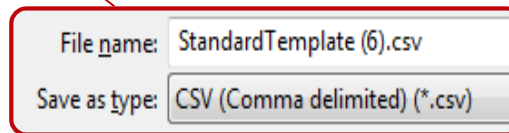
2

第2步：将档案保存在本地驱动上

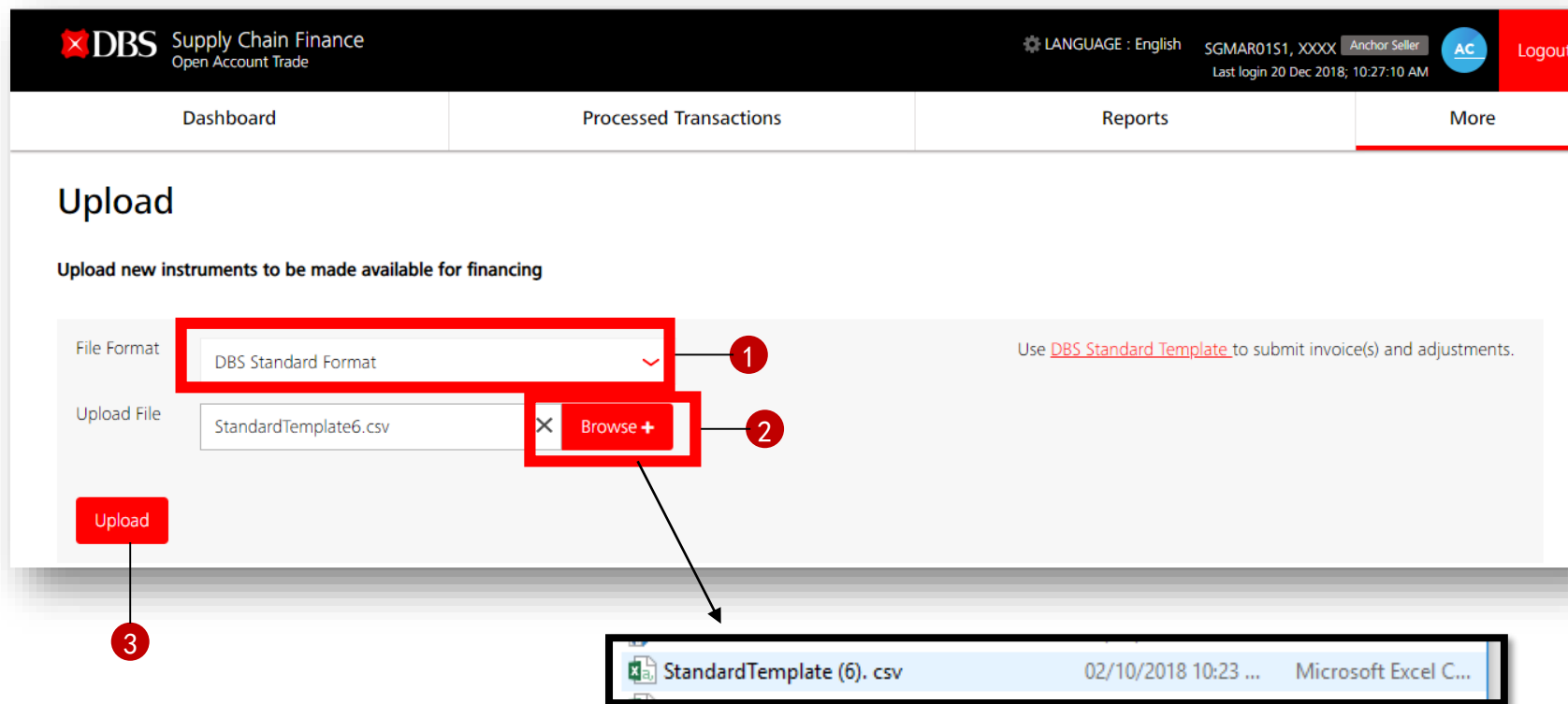


完成并验证输入信息之后，将档案保存为CSV格式（逗号分隔）。（图1）

图1 另存为-档案类型格式：CSV（逗号分隔）



第3步：在IDEAL记账贸易中上传档案(1/2)



- 1 在主屏幕，从下拉列表中选择您希望上传的档案格式。
- 2 要上传档案，请选择 **Browse +** 来选择本地驱动器中的档案。
- 3 点击“Upload”（上传）按钮，发送档案，以供审批。

第3步：在IDEAL记账贸易中上传档案(2/2)

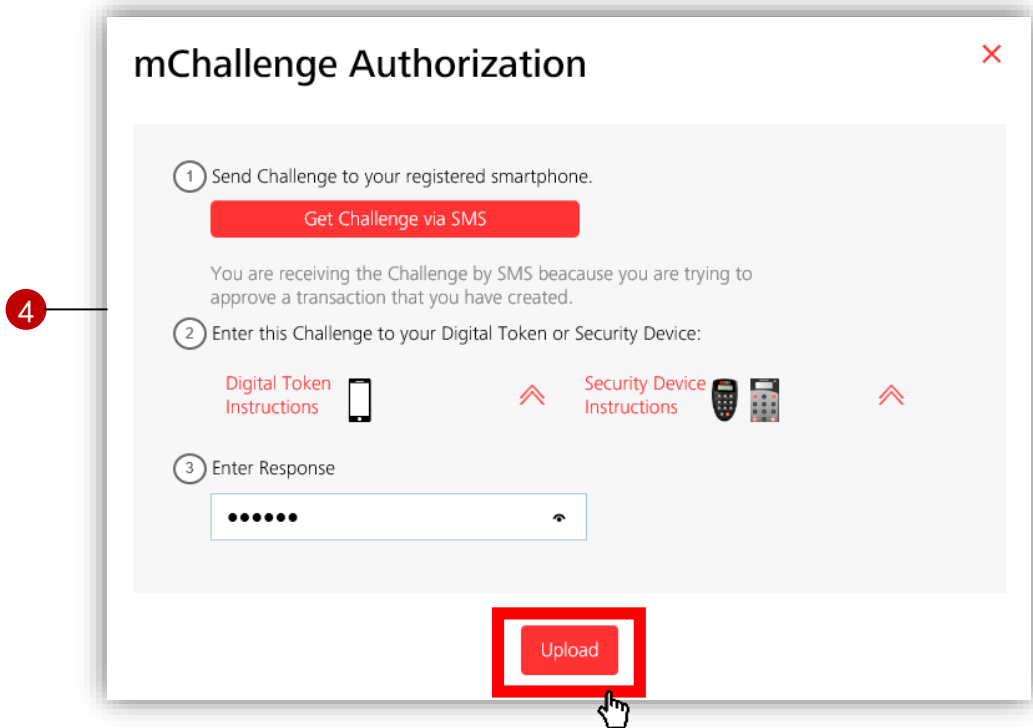


图1 弹出消息-
mChallenge授权

4 显示一个屏幕叠加层，让制作者确认向银行提交档案。(图1)遵循图1中的说明，然后单击“Upload”（上传）继续。

5 档案项目将被添加到“档案状态摘要”项下，状态将显示为“**In Progress**”（进行中）(图2)，IDEAL OAT将在审批者授权之前验证档案中的票据。

Submission Ref.	File Name	Submitted By	Upload Date	Status	Action	File Summary
UPLD000000015372	StandardTemplate6.csv	SSGLT037A1	02 Oct 2018 11:10 AM	进行中		View

图2 档案状态摘要

准备

上传

授权

档案上传 - 状态监控、不成功的档案上传和验证

制作者

第4步：查看状态和调整档案上传中发现的错误 (1/2)

1 状态	含义
等待授权	本档案已由系统成功验证，等待审批者授权。
该档案结构无效，已被拒绝。	该档案未遵循标准模板格式。
该档案包含无效的票据，已被拒绝	该档案未通过验证过程 (如，数据类型验证、范围简单和验证受制等)
被拒绝	该档案已被审批者拒绝。
授权	档案的分配已经被审批者完全授权。
等待银行处理	银行仍在处理该档案。

图1. 状态和含义列表

1 当制作者上传档案时，系统将执行数据验证检查，以确保该档案可以在系统中成功授权。否则，也可能显示一个可能状态的列表。(图1)

2 当一个档案未被授权且发现错误时，您可以在在“Status”（状态）项下下载错误档案——“此档案包含无效票据并已被拒绝”。

Submission Ref.	File Name	Submitted By	Upload Date	Status	Action	File Summary
UPLD000000018862	SF_Testing_06_11_2018_02_WO_AF_S_AB.csv	SSGLT033 USER1	06 Nov 2018 05:20 PM	Authorized		View
UPLD000000018861	SF_Testing_06_11_2018_01_W_AF_S_AB.csv	SSGLT033 USER1	06 Nov 2018 05:06 PM	Authorized		View
UPLD000000018857	SF_Testing_06_11_2018_07_WOAF_S_AB_003.csv	SSGLT033 USER1	06 Nov 2018 03:30 PM	Authorized		View
UPLD000000018856	SF_Testing_06_11_2018_07_WOAF_S_AB_002.csv	SSGLT033 USER1	06 Nov 2018 03:25 PM	Authorized		View
UPLD000000016829	EOD Test 5.csv	SSGLT033 USER1	30 Oct 2018 05:36 PM	Authorized		View
UPLD000000016828	EOD Test 4.csv	SSGLT033 USER1	30 Oct 2018	Authorized		View
UPLD000000015216	20180908NonCustTest23b.csv	SSGLT033 USER1	08 Sep 2018 12:36 PM	This file contains invalid instruments and has been rejected		View
UPLD000000015215	20180908NonCustTest16b.csv	SSGLT033 USER1	08 Sep 2018 12:36 PM			View
UPLD000000015214	20180908NonCustTest15b.csv	SSGLT033 USER1	08 Sep 2018 12:34 PM	Authorized		View
UPLD000000014850	Supplier_upload_30-08_94.csv	SSGLT033 USER1	30 Aug 2018 07:27 PM	Pending Authorization (0/1)	Approve Reject	View
UPLD000000014849	Supplier_upload_30-08_93.csv	SSGLT033 USER1	30 Aug 2018 07:23 PM	Pending Authorization (0/1)	Approve Reject	View
UPLD000000014848	Supplier_upload_30-08_92.csv	SSGLT033 USER1	30 Aug 2018 07:04 PM	This file has an invalid structure and is rejected		View
UPLD000000014847	Supplier_upload_30-08_91.csv	SSGLT033 USER1	30 Aug 2018 06:59 PM	Pending Authorization (0/1)	Approve Reject	View

准备

上传

授权



档案上传 - 状态监控、不成功的档案上传和验证

制作者

第4步：查看状态和调整档案上传中发现的错误 (2/2)

The screenshot shows the DBS Supply Chain Finance interface. At the top, there's a navigation bar with 'Dashboard', 'Receivables for Financing', 'Processed Transactions', 'Reports', and 'More'. Below this is a search bar and a table of uploaded files. The table has columns: Submission Ref., File Name, Submitted By, Upload Date, Status, Action, and File Summary. One file, 'test5.csv', has a status of 'Pending Authorization (0/1)' and an error description: 'This file has an invalid structure...'. A red box highlights the file name in the table, and an arrow points to an Excel preview window. The Excel preview shows a table with columns: Line No., Seller, Buyer, Instrument Number, and Error Description. The 'Error Description' for line 1 is 'Invalid Counterparty', which is circled in black.

Submission Ref.	File Name	Submitted By	Upload Date	Status	Action	File Summary
UPLD000000019069	test12.csv	SSGLT033 USER1	14 Nov 2018 11:48 AM	Pending Authorization (0/1)	Approve Reject	View
UPLD000000019054	test11.csv	SSGLT033 USER1	13 Nov 2018 06:08 PM	Authorized		View
UPLD000000019053	test10.csv	SSGLT033 USER1	13 Nov 2018 06:07 PM	Authorized		View
UPLD000000019032	test9.csv	SSGLT033 USER1	13 Nov 2018 05:17 PM	Authorized		View
UPLD000000019024	test8.csv	SSGLT033 USER1	13 Nov 2018 04:26 PM	Pending Authorization (0/1)	Approve Reject	View
UPLD000000019023	test7.csv	SSGLT033 USER1	13 Nov 2018 04:25 PM	This file contains invalid instruments and has been rejected		View
UPLD000000019022	test6.csv	SSGLT033 USER1	13 Nov 2018 04:24 PM	This file has an invalid structure and is rejected		View
UPLD000000019021	test5.csv	SSGLT033 USER1	13 Nov 2018 04:22 PM	This file contains invalid instruments and has been rejected		View

Line No.	Seller	Buyer	Instrument Number	Error Description
1	SPSG02	SSGLT033	20180908NonCustTest25b	Invalid Counterparty

图2 错误档案：查看上传档案时发现的错误

3 当您单击错误档案时，它将以Excel格式打开。图2显示了错误档案的示例，并且错误的内容将显示在“Error Description”（错误描述）列下。

4 图3显示一份错误档案的可能档案上传验证/内容，让制作者进行必要的更改。

5 重新上传的档案，档案名必须是唯一的。系统不接受名称档案名重复的档案。

- 复制档案
- 无效的档案结构/缺少必填值
- 复制票据
- 过期票据
- 无效用户访问
- 无效交易对手
- 票据超过最大期限
- 负净融资额
- 没有链接的采购订单 (PO)
- 未找到链接的采购订单 (PO)

图3 档案上传验证

准备 上传 授权



档案上传 - 贷记单处理逻辑

这仅适用于**Supplier Financing**（供应商融资）、**Auto Financing**（自动融资）和启用 **Invoice Grouping**（发票分组）时。它允许客户根据特定的发票（在贷记单的付款到期日中规定）和最早到期的发票（如果在APS档案上传中没有规定特定的发票）来申请贷记单。

贷记单将基于以下三个类别进行应用：



序号	APS档案的条件	信贷申请逻辑	对客户的影响
1	其付款到期日与具有相同付款到期日或发票到期日的发票 匹配 的贷记票(若未说明付款到期日)	贷记票将应用于这些具有匹配到期日期的发票 <i>*贷记票只能应用于同一货币和同一供应商</i>	如果客户希望将贷记票与特定发票匹配，可以使用APS档案中的“付款到期日”列
2	其付款到期日与任何发票的付款到期日/发票到期日 不匹配 的贷记票(若未说明付款到期日)	贷记票将应用于最早到期的发票 <i>*贷记票只能应用于同一货币和同一供应商</i>	如果客户没有应用于贷记票的特定发票，他们可以将付款到期日留为空白
3	无付款到期日的贷记单		

准备

上传

授权

档案上传 - 贷记单验证

在APS档案上传过程中，如果有贷记单，将发生以下验证

序号	APS档案的条件	信贷申请逻辑	验证逻辑
1	其付款到期日与具有相同付款到期日或发票到期日的发票 相匹配 的贷记票(如果未说明付款到期日)	贷记单将应用于这些具有匹配到期日期的发票	<ul style="list-style-type: none"> 匹配贷记单的总绝对值必须小于匹配发票的总值
2	其付款到期日与任何发票的付款到期日/发票到期日 不匹配 的贷记单(如果未说明付款到期日)	贷记单将应用于最早到期的发票	<ul style="list-style-type: none"> 所有贷记单都需要能够根据下一张幻灯片中的应用逻辑应用到发票组
3	无付款到期日的贷记单		

条件2和3的被拒绝的APS档案的图示(没有匹配的到期日):

贷记单将从最大到最小排序，并按此顺序应用

贷记单	金额
CN 1	SGD (70)
CN 2	SGD (30)
CN 3	SGD (10)
CN 4	SGD (30)
CN 5	SGD (55)

①
②
③
④

发票	金额	付款/发票到期日
Inv 1	SGD 50	20/05/2018
Inv 2	SGD 50	22/05/2018
Inv 3	SGD 30	22/05/2018
Inv 4	SGD 30	24/05/2018
Inv 5	SGD 20	24/05/2018
Inv 6	SGD 30	25/05/2018
Inv 7	SGD 50	26/05/2018

发票将从最早到期日到最晚到期日进行排序(相同的供应商和货币)

- 根据应用逻辑，CN 5将无法应用。因此，**整个上传档案将被拒绝**

准备

上传

授权



档案上传 - 贷记单处理逻辑 (示例)

条件1:

No.	Seller ORGID	Buyer ORGID	Instru	Instrument Number	Instrument Date	Instrun	Instrument Amount	Instrument Due Date	Payment Due Date
1	SSGLT033	SPSG02	I	Invoice 1	01/05/2018	SGD	100	29/05/2018	
2	SSGLT033	SPSG02	I	Invoice 2	01/05/2018	SGD	100	29/05/2018	02/06/2018
3	SSGLT033	SPSG02	I	Invoice 3	01/05/2018	SGD	50	25/05/2018	
4	SSGLT033	SPSG02	I	Invoice 4	01/05/2018	SGD	50	25/05/2018	
5	SSGLT033	SPSG02	I	Invoice 5	01/05/2018	SGD	100	26/05/2018	29/05/2018
6	SSGLT033	SPSG02	I	Invoice 6	01/05/2018	SGD	100	26/05/2018	
7	SSGLT033	SPSG02	I	Invoice 7	01/05/2018	SGD	100	27/05/2018	
8	SSGLT033	SPSG02	A	Credit Note A	01/05/2018	SGD	-70	25/05/2018	29/05/2018
9	SSGLT033	SPSG02	A	Credit Note B	01/05/2018	SGD	-80	25/05/2018	
10	SSGLT033	SPSG02	A	Credit Note C	01/05/2018	SGD	-60	25/05/2018	31/07/2018

贷记单A(付款到期日2018年5月29日)将适用于发票1(票据到期日2018年5月29日, 无付款到期日)和发票5(付款到期日2018年5月29日)

对客户的影响:

若客户希望将贷记单与特定发票匹配, 可以使用APS档案中的“付款到期日”列

条件2&3:

No.	Seller ORGID	Buyer ORGID	Instru	Instrument Number	Instrument Date	Instrun	Instrument Amount	Instrument Due Date	Payment Due Date
1	SSGLT033	SPSG02	I	Invoice 1	01/05/2018	SGD	100	29/05/2018	
2	SSGLT033	SPSG02	I	Invoice 2	01/05/2018	SGD	100	29/05/2018	02/06/2018
3	SSGLT033	SPSG02	I	Invoice 3	01/05/2018	SGD	50	25/05/2018	
4	SSGLT033	SPSG02	I	Invoice 4	01/05/2018	SGD	50	25/05/2018	
5	SSGLT033	SPSG02	I	Invoice 5	01/05/2018	SGD	100	26/05/2018	29/05/2018
6	SSGLT033	SPSG02	I	Invoice 6	01/05/2018	SGD	100	26/05/2018	
7	SSGLT033	SPSG02	I	Invoice 7	01/05/2018	SGD	100	27/05/2018	
8	SSGLT033	SPSG02	A	Credit Note A	01/05/2018	SGD	-70	25/05/2018	29/05/2018
9	SSGLT033	SPSG02	A	Credit Note B	01/05/2018	SGD	-80	25/05/2018	
10	SSGLT033	SPSG02	A	Credit Note C	01/05/2018	SGD	-60	25/05/2018	31/07/2018

- 贷记单B无付款到期日
- 贷记单C有付款到期日, 但该日期与任何发票的付款到期日/票据到期日不匹配
- 因此, 贷记单B & C将被组合在一起, 并基于具有最早到期日的发票应用于剩余的发票(发票2、3、4、6、7)。详细说明见下一张幻灯片

对客户的影响:

若客户没有应用于贷记票的特定发票, 他们可以将付款到期日留为空白

准备

上传

授权



第5步：等待审批者授权(1/2)

点击“More” > “Upload”（更多>上传）选项卡，您将被导航至此页面。

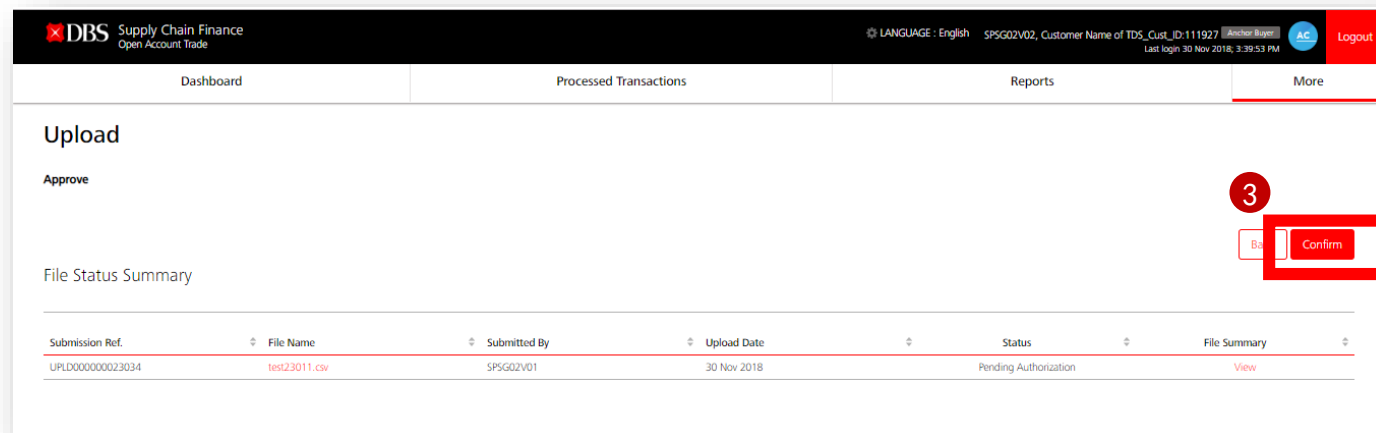
The screenshot displays the 'Upload' interface in the DBS Supply Chain Finance system. At the top, there's a navigation bar with 'More' selected, which has opened a dropdown menu with 'Upload' highlighted. Below this, the 'Upload' section includes a file upload form with a 'Browse' button and an 'Upload' button. A 'File Status Summary' section follows, featuring a search bar and a table of uploaded files. The table has columns for Submission Ref., File Name, Submitted By, Upload Date, Status, Action, and File Summary. The first row, with submission reference UPLD000000023034 and file name test23011.csv, is highlighted in red and has an 'Approve' button in the Action column highlighted with a red box and a circled '2'. The status for this row is 'Pending Authorization (0/1)'. The second row is rejected, and the third row is authorized.

Submission Ref.	File Name	Submitted By	Upload Date	Status	Action	File Summary
UPLD000000023034	test23011.csv	SPSG02V01	30 Nov 2018 03:45 PM	Pending Authorization (0/1)	Approve	View
UPLD000000023030	test3011.csv	SPSG02V01	30 Nov 2018 03:40 PM	This file contains invalid instruments and has been rejected		View
UPLD000000022706	LV20181128-SG-POTestinq.csv	SPSG02V01	28 Nov 2018 06:20 PM	Authorized		View

1 您将被引导至档案上传等待授权的页面。

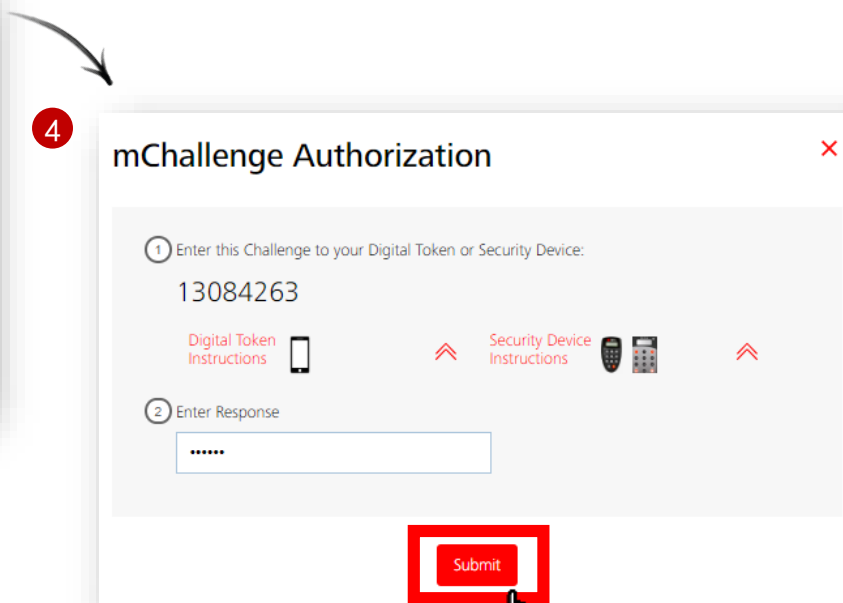
2 找到您已上传的档案，然后点击“Approve”（批准）。

第5步：等待审批者授权(2/2)

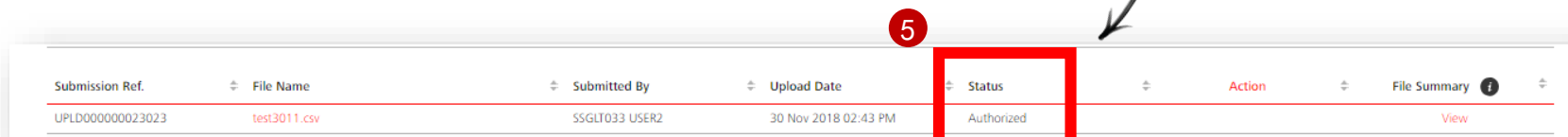


3 点击“Approve”（批准）后，您将被引导至此页面，并点击“Confirm”（确认）以确认您的批准。

4 弹出屏幕将会叠加，要求您按照显示的说明进行操作，并在你收到它后键入响应。



5 回到同一个屏幕，您会看到状态将显示档案上传为“Authorized”（已授权）。



第6步：查看由制作者上传的档案以供审查 (1/2)

The screenshot shows the 'File Status Summary' interface. At the top, there is a 'File Upload Initiator' dropdown set to 'SG - SSGLT037 - SSGLT037 INTERNAL TEST ORG' and a search box. Below this is a table with columns: Submission Ref., File Name, Submitted By, Upload Date, Status, and Action. Two rows are visible: one for 'StandardTemplate6.csv' and one for 'test upload.csv'. The 'Action' column for the first row has a 'View' link circled in black. An arrow points from this link to a 'File Summary' modal window. The modal window displays details for 'StandardTemplate6.csv', including a table for 'Instrument(s) Information' and a table for 'Value of Instruments Split by Currency'. The 'Value of Instruments Split by Currency' table shows a total of 40.00 INR. Below this is a 'Summary of Action(s) Done' table with one entry: 'Submitted' by 'SSGLT037A1' on '02 Oct 2018 11:10:02 am'.

Submission Ref.	File Name	Submitted By	Upload Date	Status	Action
UPLD000000015372	StandardTemplate6.csv	SSGLT037A1	02 Oct 2018 11:10 AM	Authorized	View
UPLD000000015371	test upload.csv	SSGLT037A1	02 Oct 2018 10:47 AM	Authorized	

1 您可选择单击“View”（查看）来查看已上传档案的摘要。只有在系统验证成功并等待审批者授权时才能查看。（图1）

2 审核跟踪显示在档案摘要屏幕中，可让您对执行上传和授权档案的用户进行跟踪。

图1 档案摘要-已上传档案的摘要信息

第6步：查看由制作者上传的档案以供审查 (2/2)

File Summary ✕

UPLD000000015372 <small>Submission Ref.</small>	StandardTemplate6.csv <small>File Name</small>	1 <small>Total Number of Instruments</small>
--	---	---

Instrument(s) Information

Invoices	Payments	Adjustments	Purchase Orders
1	0	0	0

Value of Instruments Split by Currency

Currency	Invoices	Payments	Adjustments	Purchase Orders	Total
INR	40.00	0.00	0.00	0.00	40.00

Summary of Action(s) Done

Name	Action	Reference No.	Action Time
SSGLT037A1	SUBMIT	UPLD000000015372	02 Oct 2018 11:10:02 am

Close

档案中的票据总数

按类型划分的票据总数：
发票、付款、调整、采购订单

按货币和类型划分的总票据价值

用户对档案执行的操作（如上传、批准或拒绝）的摘要

档案上传 - 主要买方确认

主要买方确认-这仅适用于供应商上传档案时。

DBS Supply Chain Finance
Open Account Trade

LANGUAGE : English SG1R5S10, Customer Name of TDS_Cust_ID3163469346 Anchor Buyer AC Logout
Last login 09 Oct 2018; 2:05:00 PM

Dashboard Processed Transactions Reports More

Anchor Buyer Confirmation

List of submissions for confirmation

Company
SG - SG2BE11 - Customer Name of TDS_Cust_ID3... ▼

Total number of submissions selected: 0

Total Confirm Reject

Supplier Name Instrument Amounts

No records

- 1 点击 “More” > “Anchor Buyer Confirmation”（更多> 主要买方确认）选项卡，您将被引导至主屏幕。
- 2 选定您选择的公司。
- 3 选择票据，您可以继续确认或拒绝档案。
- 4 一旦提交或确认，该票据可供供应商申请融资。

准备

上传

授权

主机到主机 (IDEAL™ Connect) – 流程概述

什么是IDEAL™连接?



←→ IDEAL™ OAT-SCF FLOW (通过网站访问)

←→ IDEAL™ CONNECT FLOW (主机到主机连接)

主机到主机 (IDEAL™ Connect) – 主要特点

IDEAL™ Connect 主要特点和价值主张

- **严格的安全性与控制**
 - 使用公钥和私钥进行密钥管理
 - 采用行业标准如128位SSL和带有三重DES的非对称密钥加密
 - 实现数据的保密性、真实性、完整性和不可否认性
- **支持宽带互联网或专线/综合业务数字网 (ISDN) 连接**
- **支持大容量和大文件传输**
 - 对于BF (FPRO), 支持大容量和大文档传输
 - 对于SF (IMEX), 支持单个文档最大10K的发票
- **直通处理**
 - 无需人工干预的直通处理 (提高运营效率并降低运营成本)
 - 消除手动文档上传处理至 IDEAL™ OAT (iOAT)
- **星展银行提供7*24小时支持**

请求融资

- 处理流程概述
- 自动/选择性融资
- 分步处理



一般信息



档案上传



请求融资



查询



报告



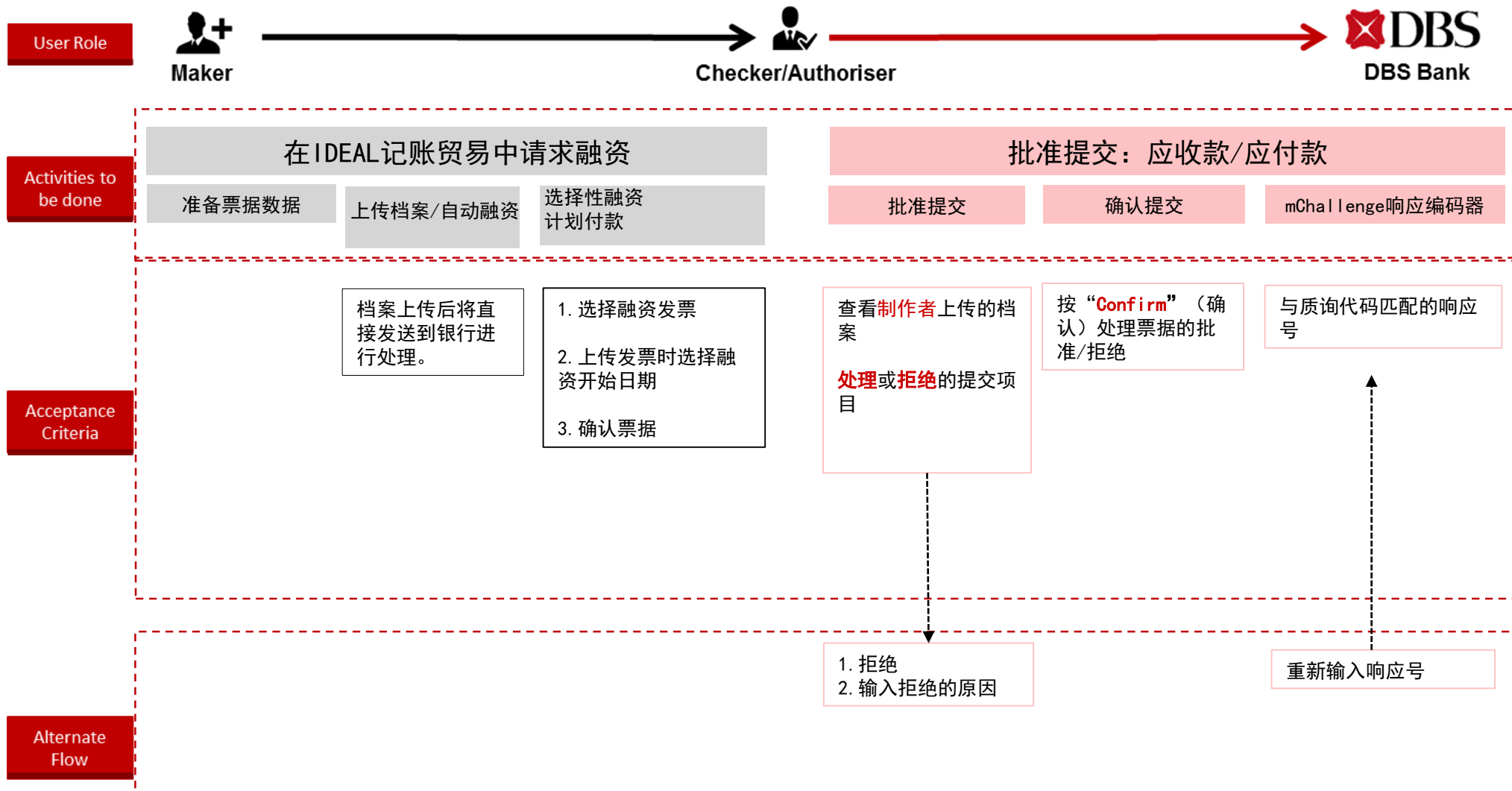
其他附加功能



CMT用户指南



融资请求 - 处理流程概述 (选择性融资)



请求融资

1) 自动融资



- 发票上传后立即开始融资



2) 选择性融资



- 上传发票时能够选择融资开始日期
- 批准/拒绝交易

第1步：选择融资发票 (1/3)

DBS Supply Chain Finance
Open Account Trade

LANGUAGE - English SSGLT037A1, SSGLT037 INTERNAL TEST ORG
Last login 03 Oct 2018, 8:59:20 AM

Dashboard **Receivables for Financing** Processed Transactions Reports More

Receivables for Financing

List of receivables available for financing

1

Company: SG - SSGLT037 - SSGLT037 INTERNAL TEST ORG
Date of Financing: 03-Oct-2018

Total number of instruments selected: 0

Supplier Financing

Total Next >

Interparty	Instrument No.	Instrument Type	Instrument Date	Instrument Amount	Instrument Due Date	Payment Due Date	Indicative Discounted Amount
LOAD TEST CUSTOMER NAME 30	SF_SU_0907_IP_1029	INVOICE	24 Aug 2018	USD 40.00	03 Sep 2018	05 Oct 2018	
LOAD TEST CUSTOMER NAME 30	SF_SU_0907_IP_1025	INVOICE	24 Aug 2018	USD 40.00	03 Sep 2018	05 Oct 2018	

2

- 1 对于供应商融资，点击“Receivables for Financing”（应收账款融资），对于买方融资，点击“Payables for Financing”（应付账款融资）。
- 2 选择您要申请融资的文档票据。

选择性融资

准备

上传

授权

融资请求 - 分步流程

第1步：选择融资发票 (2/3)

供应商/买方 制作者

DBS Supply Chain Finance
Open Account Trade

LANGUAGE : English SSGLT037A1, SSGLT037 INTERNAL TEST ORG Supplier AC Logout
Last login 03 Oct 2018, 8:59:20 AM

Dashboard Receivables for Financing Processed Transactions Reports More

Receivables for Financing

List of receivables available for financing

Company
SG - SSGLT037 - SSGLT037 INTERNAL TEST ORG

Total number of instruments selected: 1

Total USD 39.99

Counterparty	Instrument No.	Instrument Type	Instrument Date	Instrument Amount	Instrument Due Date	Payment Due Date	Indicative Discounted Amount
<input checked="" type="checkbox"/>	LOAD TEST CUSTOMER NAME 30 SF_SU_0907_UP_1029	INVOICE	24 Aug 2018	USD 40.00	03 Sep 2018	05 Oct 2018	39.99
<input type="checkbox"/>	LOAD TEST CUSTOMER NAME 30 SF_SU_0907_UP_1025	INVOICE	24 Aug 2018	USD 40.00	03 Sep 2018	05 Oct 2018	

3 单击日历，选择您希望为您的票据进行融资的日期。

4 选择融资日期后，点击“下一步”。

选择融资日期后，交易/票据将变成计划付款。

准备

上传

授权

融资请求 - 分步流程

第1步：选择融资发票 (3/3)

供应商/买方 制作者

DBS Supply Chain Finance Open Account Trade

LANGUAGE : English SSGLT037A1, SSGLT037 INTERNAL TEST ORG Supplier AC Logout

Last login 03 Oct 2018; 10:06:51 AM

Dashboard **Receivables for Financing** Processed Transactions Reports More

Receivables for Financing

Confirm instruments to submit

Back **Confirm >**

Counterparty	Transaction Start Date	Transaction Due Date
LOAD TEST CUSTOMER NAME 30	04 Oct 2018	05 Oct 2018

5 您将被导航至此页面，并需要“Confirm”（确认）您刚刚选择提交的票据。

6 然后将显示一个屏幕叠加层，要求您按照步骤1-3操作，并点击“Submit”（提交）以确认向银行提交请求的授权。

mChallenge Authorization

- Send Challenge to your registered smartphone.
Get Challenge via SMS
- Enter this Challenge to your Digital Token or Security Device:
Digital Token Instructions Security Device Instructions
- Enter Response
.....

Submit

准备

上传

授权



第2步：授权融资发票 (1/3)

供应商/买方 制作者

DBS Supply Chain Finance
Open Account Trade

LANGUAGE : English SSGLT037A1, SSGLT037 INTERNAL TEST ORG Supplier AC Logout
Last login 03 Oct 2018; 2:56:54 PM

Dashboard Receivables for Financing Processed Transactions Reports More

Transactions for Approval

List of submissions or cancellations for approval

Total number of submissions selected: 0

Company
SG - SSGLT037 - SSGLT037 INTERNAL TEST ORG

Total Approve Reject >

<input type="checkbox"/>	Transaction ID	Counterparty	Submitted By	No. of Instruments	Financing Amount	Start Date	Type	Authorization Stage
<input type="checkbox"/>	IS00000000067053	LOAD TEST CUSTOMER NAME 30	SGMAR01S2	4	SGD 379.58	25 May 2018	Pending Authorization	0/1

1 点击“More”（更多），然后点击“Transactions for Approval”（待批准的交易）。

准备

上传

授权

融资请求 - 分步流程

第2步：授权融资发票 (2/3)

供应商/买方 制作者

DBS Supply Chain Finance
Open Account Trade

LANGUAGE : English SSGLT037A1, SSGLT037 INTERNAL TEST ORG Supplier AC Logout
Last login 08 Oct 2018; 11:24:27 AM

Dashboard Receivables for Financing Processed Transactions Reports More

Transactions for Approval

List of submissions or cancellations for approval

Total number of submissions selected: 1

Company
SG - SSGLT037 - SSGLT037 INTERNAL TEST ORG

Total SGD 379.58

Approve Reject >

<input type="checkbox"/>	Transaction ID	Counterparty	Submitted By	No. of Instruments	Financing Amount	Start Date	Type	Authorization Stage
<input checked="" type="checkbox"/>	IS0000000067053	LOAD TEST CUSTOMER NAME 30	SGMAR01S2	4	SGD 379.58	25 May 2018	Pending Authorization	0/1
<input type="checkbox"/>	IS0000000066667	LOAD TEST CUSTOMER NAME 30	SSGLT037A1	3	SGD 179.43	14 May 2018	Pending Authorization	0/2

2 选定您选择的票据

3 您可以批准或拒绝选定的票据

准备

上传

授权



第2步：授权融资发票 (3/3)

供应商/买方 制作者

DBS Supply Chain Finance
Open Account Trade

LANGUAGE : English SSGLT037A1, SSGLT037 INTERNAL TEST ORG Supplier AC Logout
Last login 08 Oct 2018, 11:24:27 AM

Dashboard Receivables for Financing Processed Transactions Reports More

Transactions for Approval

Confirm instruments to approve

Back Confirm

Transaction ID	Counterparty	Submitted By	No. of Instruments	Financing Amount	Start Date	Type	Authorization Stage
IS00000000067053	LOAD TEST CUSTOMER NAME 30	SGMAR01S2	4	SGD 379.58	25 May 2018	Pending Authorization	0/1

4 点击“Confirm”
(确认)以批准您的
票据

准备

上传

授权

查询

- 已处理的交易和状态
- 查看票据列表和状态



一般信息



档案上传



请求融资



查询



报告



其他附加功能



CMT用户指南



查询-已处理的交易

对于主要买方和供应商，点击“**Processed Transactions**”（已处理交易）选项卡时，您将看到此屏幕。此屏幕显示已处理交易的一般概况。

供应商融资：
主要买方和供应商

Processed Transactions

List of payments

1 可供选择的公司列表

2 财务阶段：
装运前融资
装运后/验收前融资
装运后/验收后融资

3 从交易开始日期起最多查看6个月的交易

4 流程的交易状态

要查看提交的融资请求的状态，客户可以通过以下方式进行筛选：

- 1) 公司
- 2) 融资阶段
- 3) 交易周期
- 4) 交易状态

Counterparty	Payment Reference	Payment Date	Transaction Amount	Status
No records				

* “融资阶段” 是一个过滤选项，仅适用于主要买方和供应商的角色权利

查询 - SCF交易处理状态

交易状态	描述
已处理	DBS IBGO已经处理了该交易
计划	该交易是计划在未来日期进行的交易，IOAT将在计划融资开始日期将交易移交至IMEX/FPRO
被拒绝	DBS IBGO已经拒绝该交易
等待银行处理	交易已提交至IMEX/FPRO，等待IBGO处理
到期付款	到期付款已完成

适用于所有角色权利：
主要买方和供应商，主要卖方和买方

查询 - 已处理交易 详细屏幕 (供应商)

在此屏幕中，点击“**Transaction Status**”（交易状态）下的下拉框，选择“**Processed**”（已处理），您将能够看到已处理交易的详细信息。

供应商

Dashboard Receivables for Financing **Processed Transactions** Reports More

Processed Transactions

List of processed transactions

Company: SG - SSGLT033 - LOAD TEST CUSTOMER NAME 33

Finance Stage: Post Shipment/Post Acceptance Financing

Transaction Period: November 2018

Transaction Status: **Processed**

Counterparty	Bank Reference	Transaction Start Date	Transaction Due Date	Transaction Amount	Status
SCF CIF 1000336 NAME	00553360263859	08 Nov 2018	19 Nov 2018	SGD 10,000.00	Paid
SCF CIF 1000336 NAME	00553360263895	09 Nov 2018	12 Nov 2018	SGD 10,000.00	Paid
SCF CIF 1000336 NAME	00553360263840	08 Nov 2018	16 Nov 2018	SGD 9,900.00	Paid
SCF CIF 1000336 NAME	00553360263831	08 Nov 2018	15 Nov 2018	SGD 9,600.00	Paid
SCF CIF 1000336 NAME	00553360264448	19 Nov 2018	30 Nov 2018	SGD 10,000.00	Paid
SCF CIF 1000336 NAME	00553360264518	20 Nov 2018	29 Nov 2018	SGD 14,200.00	Paid

1 交易状态

到期付款，
等待银行，
已处理，
被拒绝，
计划，

2 “Status”（状态）将仅显示为“**Paid**”（已付）

查询 - 查看票据列表

点击“More” > “View Instrument List”（更多>查看票据列表）选项卡，您将看到此屏幕。此屏幕显示票据的一般概况。

The screenshot shows the DBS Supply Chain Finance 'View Instrument List' page. The interface includes a top navigation bar with 'Dashboard', 'Processed Transactions', 'Reports', and 'More'. The 'More' menu is open, showing 'View Instrument List' and an 'Upload' button with an Excel icon. A dropdown menu for 'Company' is set to 'SG - SPSG02 - Customer Name of TDS_Cust_ID:111927'. Below the navigation is a table of instrument details with columns for Counterparty, Instrument No, Instrument Type, Instrument Due Date, Payment Due Date, Instrument Amount, Status, and Submitted By. Annotations with red circles and arrows point to specific features: 1. '票据类型：调整/发票' (Instrument Type: Adjustment/Invoice) points to the 'Instrument Type' column. 2. '票据到期日' (Instrument Due Date) points to the 'Instrument Due Date' column. 3. '票据付款于此日期到期' (Instrument payment due on this date) points to the 'Payment Due Date' column. 4. '票据状态随时跟踪，一目了然。' (Track instrument status anytime,一目了然) points to the 'Status' column. A red box highlights the 'View Instrument List' button, and another red box highlights the Excel icon with an arrow pointing to the text '点击此图标，可以下载 excel 文件' (Click this icon to download excel file).

您可以通过下拉列表中选择公司

Company
SG - SPSG02 - Customer Name of TDS_Cust_ID:111927

« 1 2 3 »

1 票据类型：调整/发票

3 票据付款于此日期到期

View up to 10 per page 100 per page

Counterparty	Instrument No	Instrument Type	Instrument Due Date	Payment Due Date	Instrument Amount	Status	Submitted By
99990000000026	Credit Note 250718 A1	ADJUSTMENT	29 Sep 2018	29 Sep 2018	SGD -60.00	Suspended Instrument	SHKLT026 USER1
99990000000026	Credit Note 250718 A3	ADJUSTMENT	29 Sep 2018	29 Sep 2018	SGD -80.00	Suspended Instrument	SHKLT026 USER1
99990000000026	Credit Note 250718 A2	ADJUSTMENT	29 Sep 2018	29 Sep 2018	SGD -30.00	Suspended Instrument	SHKLT026 USER1
99990000000026	Credit Note 250718 A4	ADJUSTMENT	29 Sep 2018	29 Sep 2018	SGD -20.00	Suspended Instrument	SHKLT026 USER1

2 票据到期日

4 票据状态随时跟踪，一目了然。

点击此图标，可以下载 excel 文件

查询 - 票据列表中的档案状态

状态流	显示的状态	含义
1. 档案上传	档案上传等待授权	发票上传正在等待审批者授权
1. 档案上传	等待主要买方确认	交易方 (spoke) 上传的发票等待主要买方确认
1. 档案上传	档案已上传	发票上传已批准且已完成
1. 档案上传	被主要买方拒绝	主要买方拒绝了上传的发票
2. 合格性检查	暂停票据	1. 发票因多付款项而暂停 2. 发票因融资暂停
2. 合格性检查	程序设置未完成	程序设置不完整。可能存在下游问题
3. 请求融资	等待交易方操作	等待交易方决定哪种票据融资
3. 请求融资	等待交易方审批者操作	等待交易方审批者批准选择用于融资的发票
3. 请求融资	计划交易	融资安排在稍后日期
3. 请求融资	等待审批者取消	计划融资请求的取消正在等待审批者的批准
4. SF PO财务结算 (仅限装运前至装运后)	等待银行处理采购订单	银行正在处理采购订单
4. SF PO财务结算 (仅限装运前至装运后)	结算发送至银行	采购订单的结算提交至银行
4. SF PO财务结算 (仅限装运前至装运后)	等待银行结算	采购订单的结算符合程序
4. SF PO财务结算 (仅限装运前至装运后)	部分结算已完成	采购订单的部分结算已完成
4. SF PO财务结算 (仅限装运前至装运后)	全部结算已完成	采购订单的全部结算已完成
4. SF PO财务结算 (仅限装运前至装运后)	结算被拒绝	采购订单的结算被拒绝
5. 融资流程	融资银行	融资请求正在等待银行处理
5. 融资流程	已处理	付款由银行处理
5. 融资流程	被拒绝	融资被银行拒绝
6. 到期付款	已提交付款	发票已提交付款
6. 到期付款	付款失败	付款已失败
6. 到期付款	付款已完成	付款已完成

报告

- 主屏幕
- 供应商融资/买方融资报告(每日/每月)
- 报告和通知(短信/电子邮件)
-中文翻译



一般信息



档案上传



请求融资



查询



报告



其他附加功能



CMT用户指南



报告 - 主屏幕

点击“Reports”（报告）选项卡，您可看到此页面，每个页面顶部均有此选择卡。该页面还提供了多个筛选选项。每个用户角色有不同的多个筛选选项。

DBS Supply Chain Finance

LANGUAGE : English SPSG02V01, Customer Name of TDS_Cust_ID:111927 Anchor Buyer AC Logout

Dashboard Processed Transactions **Reports** More

Reports

View financial and non-financial reports

Company
SG - SPSG02 - Customer Name of

Finance Stage
Post Shipment/Post Acceptance Financing

Report Type
Daily Transaction Report

« 1 2 3 »

View up to 10 per page 100 per page

角色授权的切换：

- 1) 主要买家
- 2) 供应商
- 3) 主要卖方
- 4) 买方

报告 - 供应商融资 (主要买方和供应商)

此页面显示了多个筛选选项，可查看**主要买方和供应商**角色的可用报告。
在供应商融资中，主要买方的过滤选项与供应商的过滤选项相同。

The screenshot shows the DBS Supply Chain Finance interface. At the top, there's a navigation bar with 'Reports' highlighted. Below it, the 'Reports' section has a sub-header 'View financial and non-financial reports'. There are three main filter sections: 'Company' (labeled 1), 'Finance Stage' (labeled 2), and 'Report Type' (labeled 3). The 'Company' dropdown is set to 'SG - SP5G02 - Customer Name of TDS_C...'. The 'Finance Stage' dropdown is set to 'Pre-shipment Financing'. The 'Report Type' dropdown is set to 'Daily Transaction Report'. Below these filters is a table of reports with columns for Report Name, Report Date, and three language options: English, Simplified Chinese (简体中文), and Chinese (繁體中文). Each cell in the language columns contains a green 'X' and a small Excel icon. A yellow callout box points to the table with the text '可下载excel文件格式的报告'. A red callout box points to the top right of the page with the text '主要买方/供应商'. Another red callout box points to the 'Report Type' dropdown with the text '报告类型: 1) 每日交易报告 2) 每月逾期报告 3) 每日票据报告'. A third red callout box points to the language columns with the text '您可以选择要下载的报告的语言: 英语、简体中文和繁体中文'. A fourth red callout box points to the 'Finance Stage' dropdown with the text '融资阶段: 您可以选择融资阶段: 1) 装运前融资 2) 装运后融资/验收前融资 3) 装运后/验收后融资'. The top right of the page shows a user profile for 'Anchor Buyer' with a 'Logout' button.

融资阶段:
您可以选择融资阶段:

- 1) 装运前融资
- 2) 装运后融资/验收前融资
- 3) 装运后/验收后融资

1 公司:
选择您要查看报告的公司

报告类型:
1) 每日交易报告
2) 每月逾期报告
3) 每日票据报告

可下载excel文件格式的报告

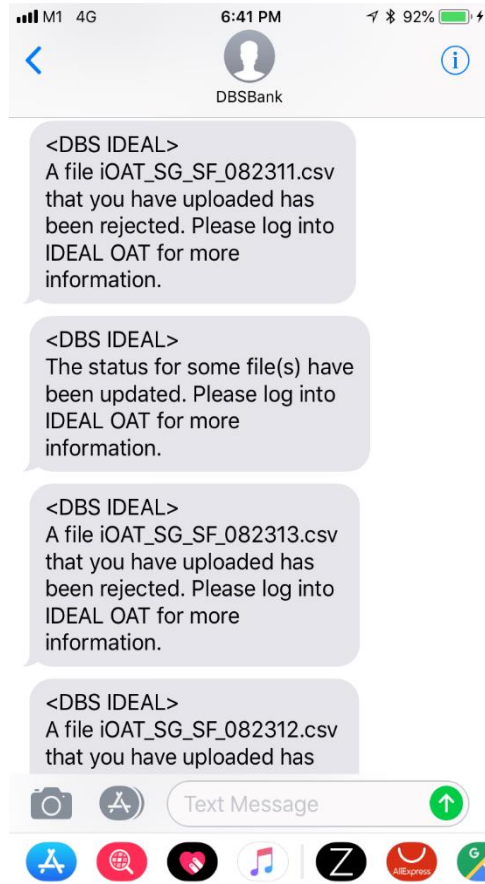
您可以选择要下载的报告的语言:
英语、简体中文和繁体中文

报告和通知 - 短信通知

现在可提供简体中文和繁体中文版本的电子邮件和短信通知
可以收到英文、简体中文和繁体中文的通知。

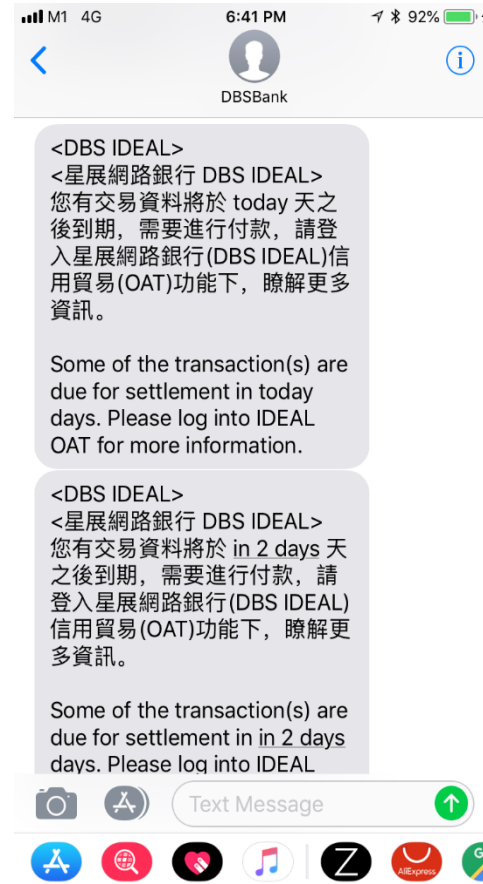
新!

英语



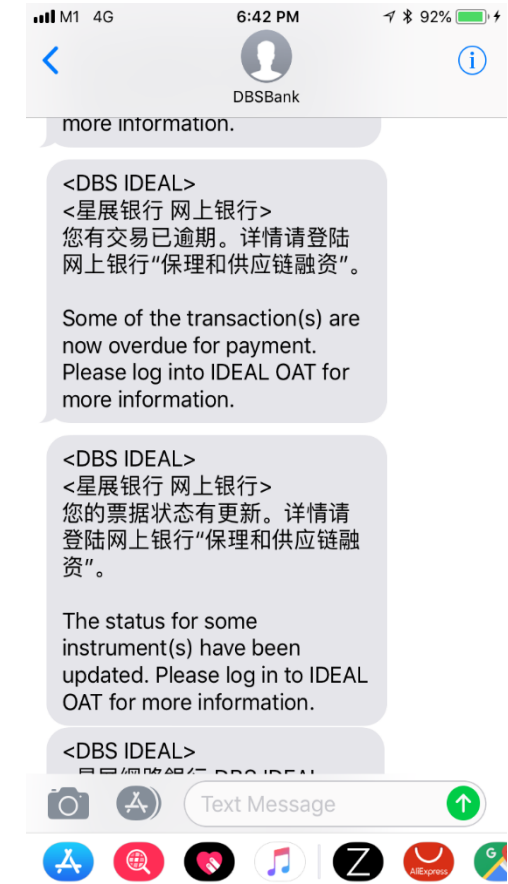
繁体中文

新!



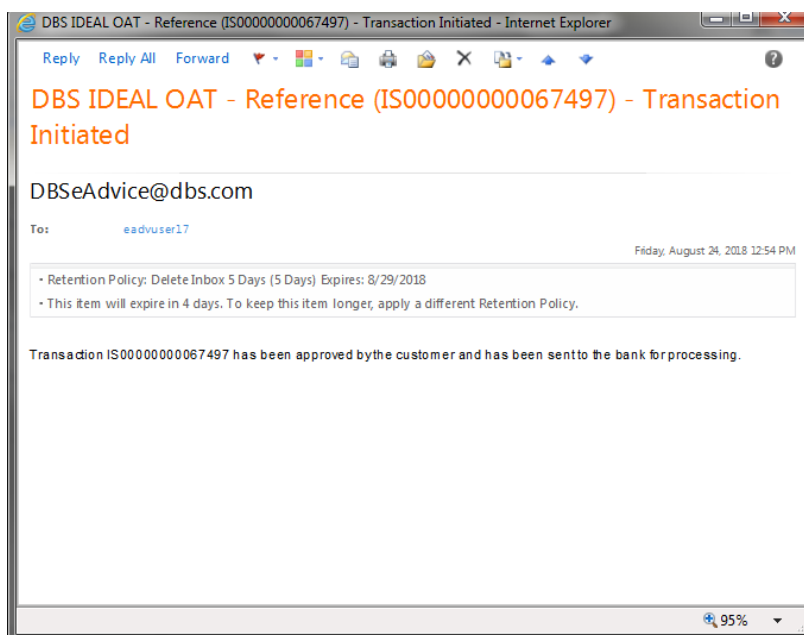
简体中文

新!



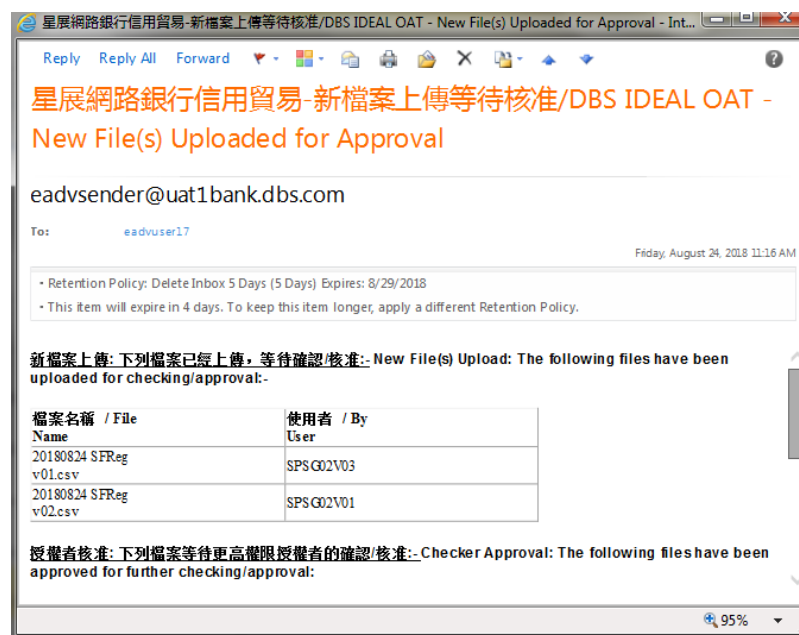
报告和通知 - 电子邮件通知

英语



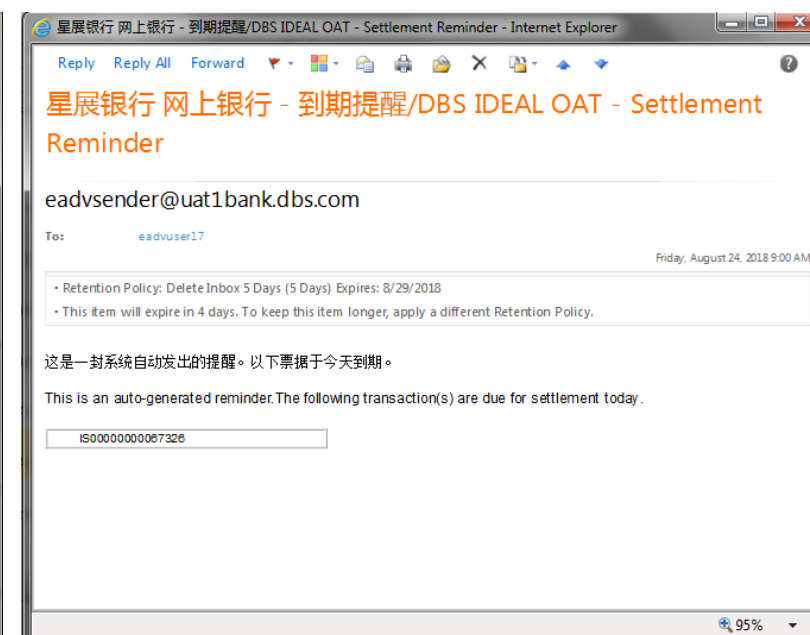
繁体中文

新!



简体中文

新!



向客户和运营部门发送短信/电子邮件通知

